

# Addiktiokysely 2025

A-klinikkasäätiö

C451004251

Vastaava tuottaja: Mikko Hormio, Verian

verian 

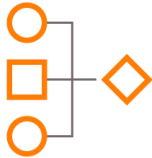


# Tutkimusmenetelmä ja tutkimuksen toteutus



## Kohderyhmästä

- Täysi-ikäiset suomalaiset manner-Suomen alueella.
- Tulokset on vakioitu vastaamaan sukupuoli- ja ikäjakaumaa sekä puoluekannatusta.



## Tiedonkeräys

- Väestövastaava verkkopaneeli. Vastajia 1016.
- Vastaukset 14.–19.2.2025.



## Kyselylomake

- Kyselyn pituus noin 8 minuuttia.
- Kyselyn kieli on suomi.



## Raportointi

- Pdf-muotoiset raportit.
- Tulosten luokiteltu excel-taulukko.
- Tulosten yhteinen purkutilaisuus.



Tässä raportissa silmäsymboli pyrkii kiinnittämään lukijan huomiota tiettyihin kohtiin.

# Addiktioteemat äänestettäessä vaalikeväänä 2025

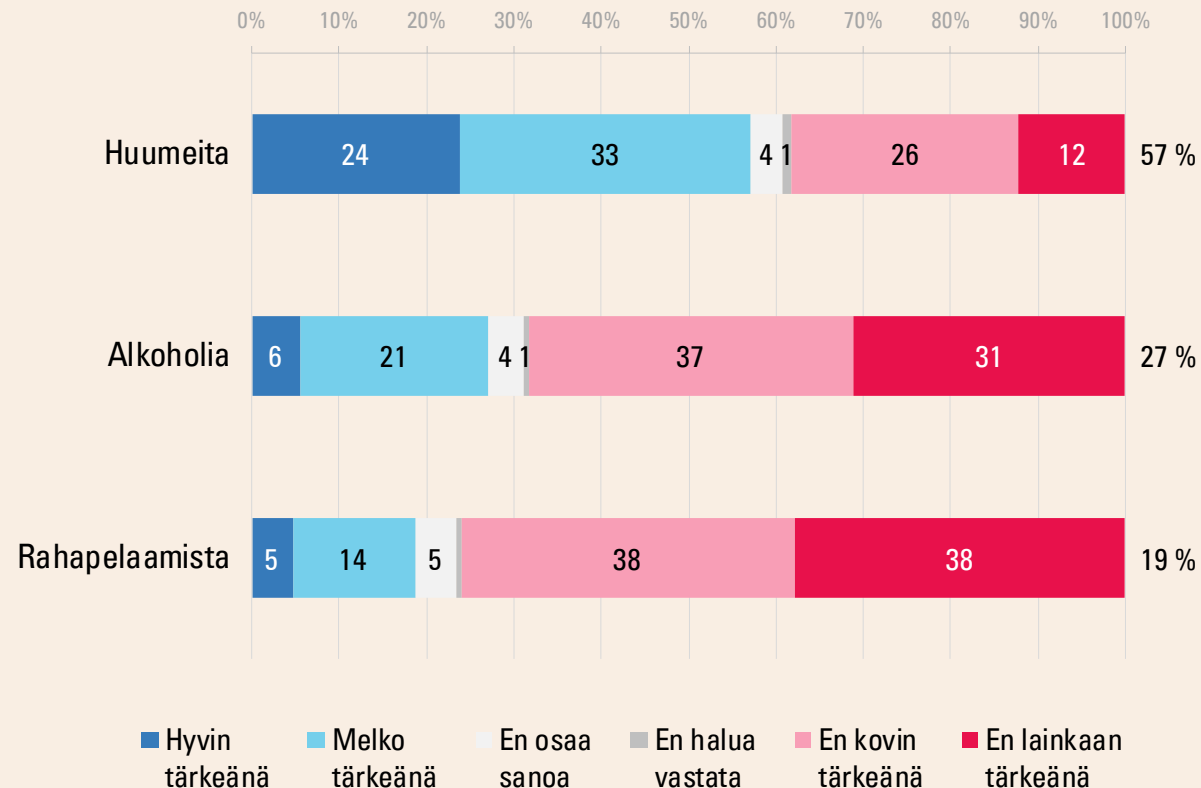
# Teemojen tärkeys äänestettäessä

Kaikki vastaajat

**Alue- ja kuntavaalit pidetään tämän vuoden huhtikuussa.  
Kuinka tärkeinä poliittisina teemoina pidät seuraavia asioita, kun harkitset  
äänestysvalintojasi?**

Yhteensä 2025 (n=1016)

Hyvin  
tärkeänä+  
Melko  
tärkeänä



# Poliittiset teemat äänestäessä

Kaikki vastaajat

**2025: Alue- ja kuntavaalit pidetään tämän vuoden huhtikuussa.**

**Kuinka tärkeinä poliittisina teemoina pidät seuraavia asioita, kun harkitset äänestysvalintojasi?**

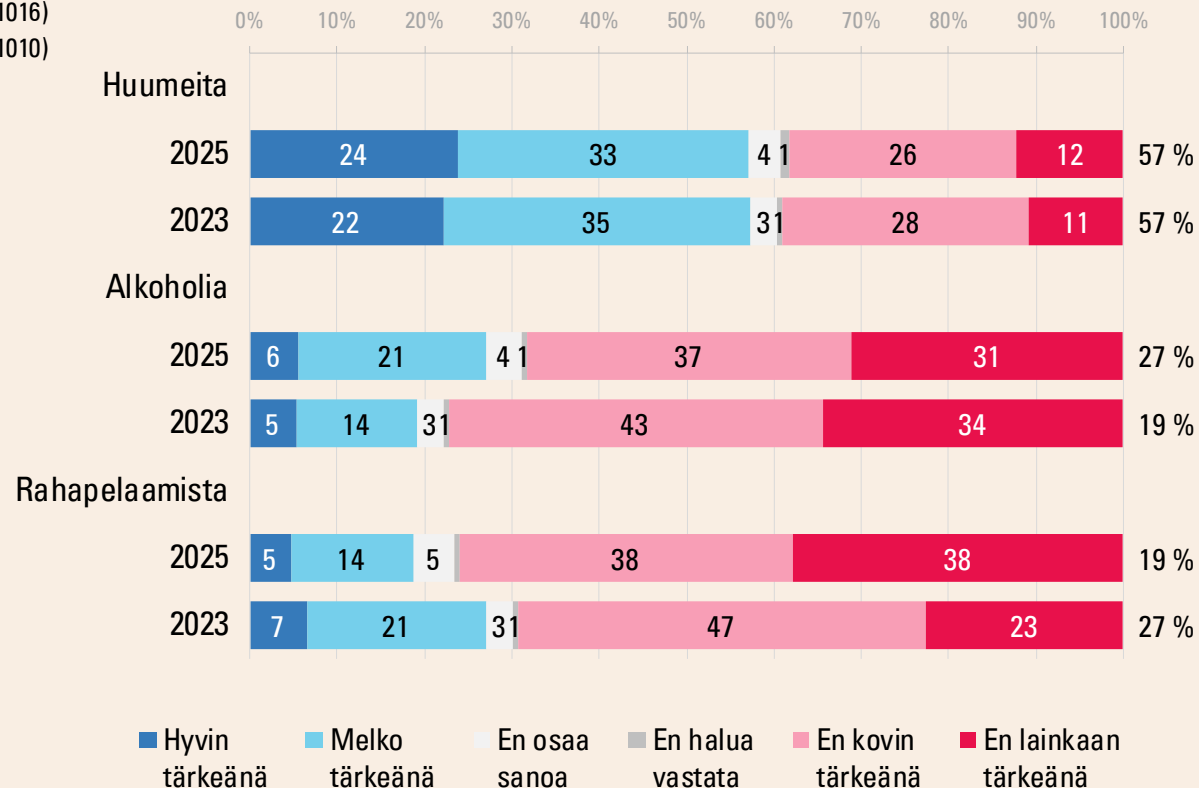
**2023: Eduskuntavaalit pidetään tämän vuoden huhtikuussa.**

**Kuinka tärkeinä poliittisina teemoina pidät seuraavia asioita, kun harkitset äänestysvalintojasi?**

Hyvin  
tärkeänä+  
Melko  
tärkeänä

Yhteensä 2025 (n=1016)

Yhteensä 2023 (n=1010)



# Huumeisiin liittyvät väittämät

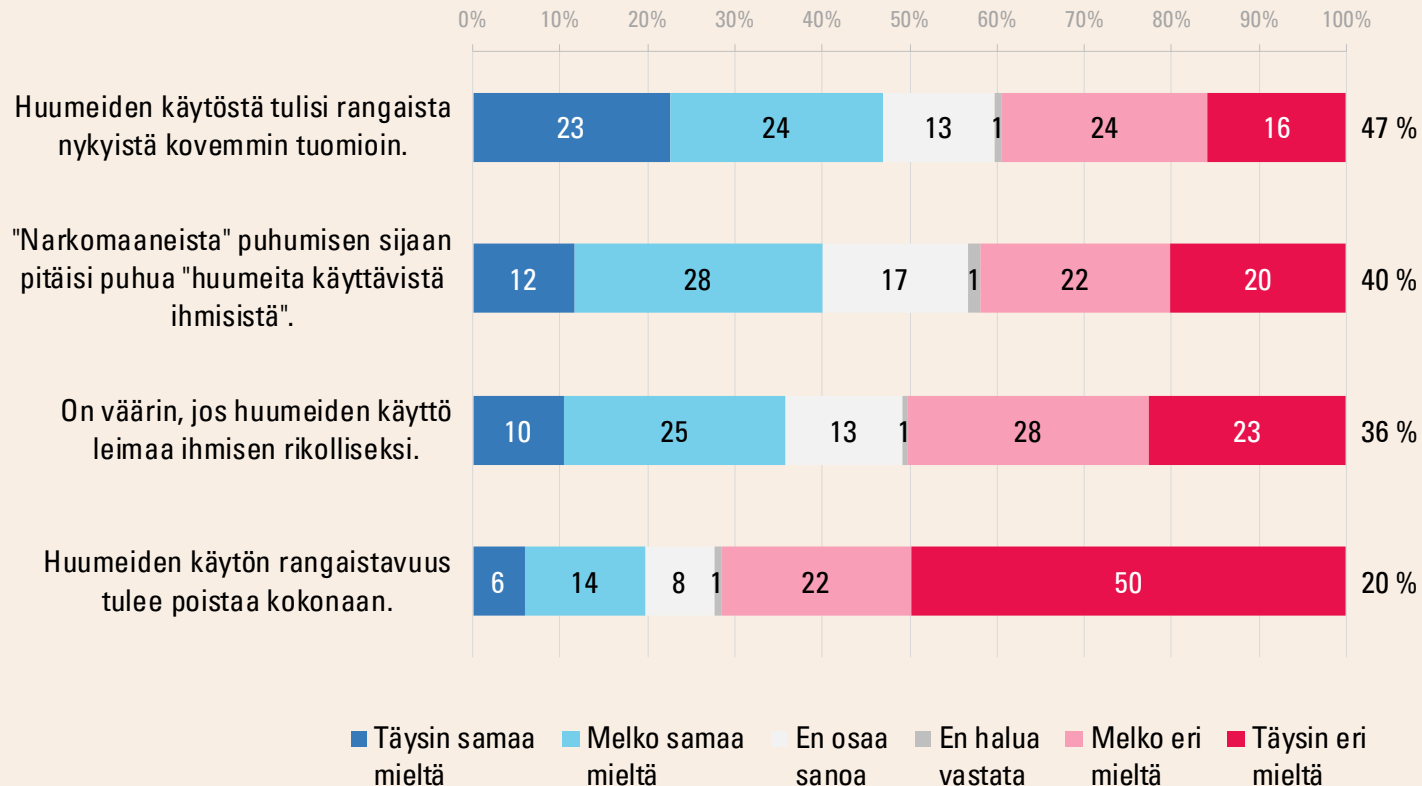
# Huumeisiin liittyvät väittämät

Kaikki vastaajat

**Alla on neljä huumeisiin liittyvää väittämää.  
Valitse asteikolla, kuinka samaa tai eri mieltä olet kunkin kanssa.**

Täysin samaa mieltä +  
Melko samaa mieltä

Yhteensä 2025 (n=1016)



# Huumeisiin liittyvät väittämät

Kaikki vastaajat

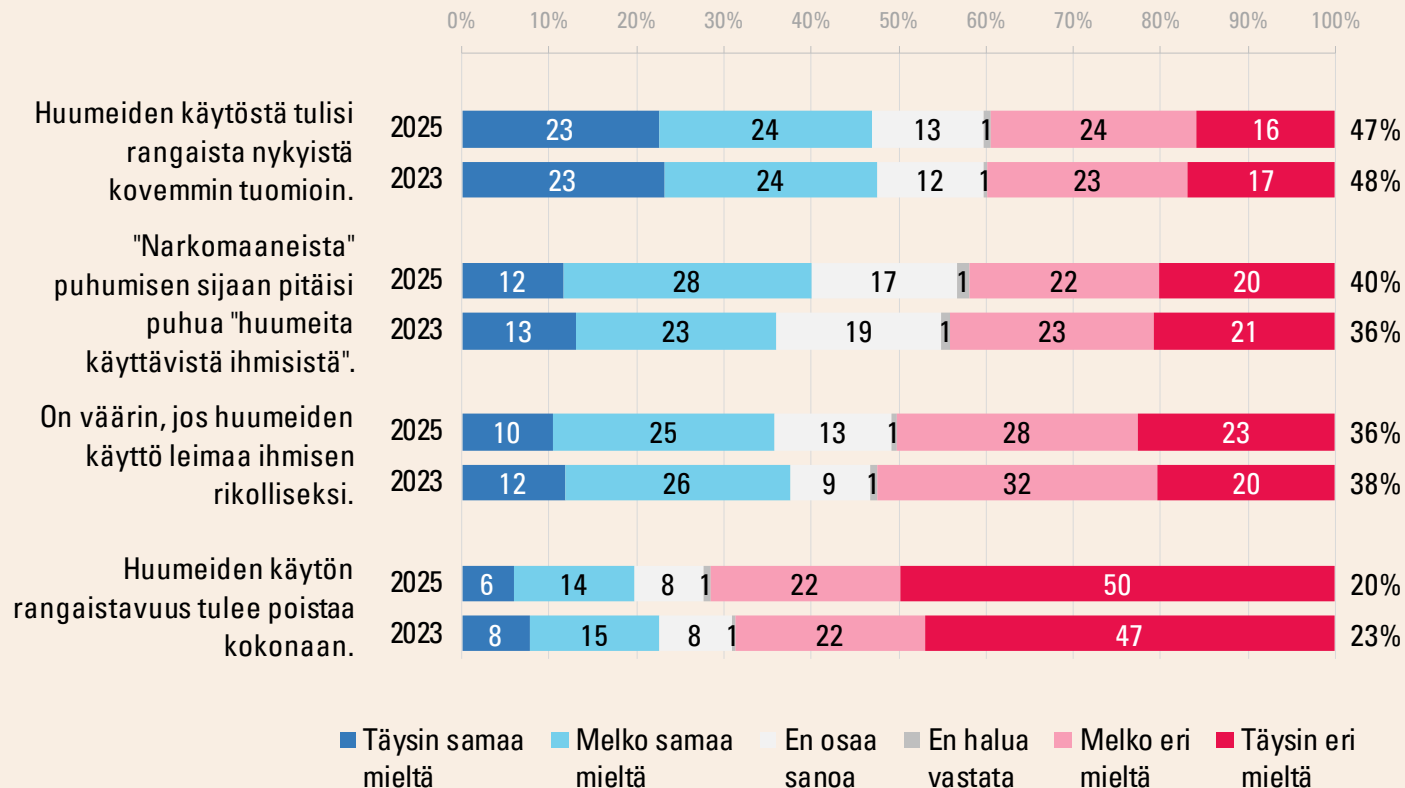
Alla on neljä huumeisiin liittyvää väittämää.

Valitse asteikolla, kuinka samaa tai eri mieltä olet kunkin kanssa.

Yhteensä 2025 (n=1016)

Yhteensä 2023 (n=1010)

Täysin samaa mieltä +  
Melko samaa mieltä





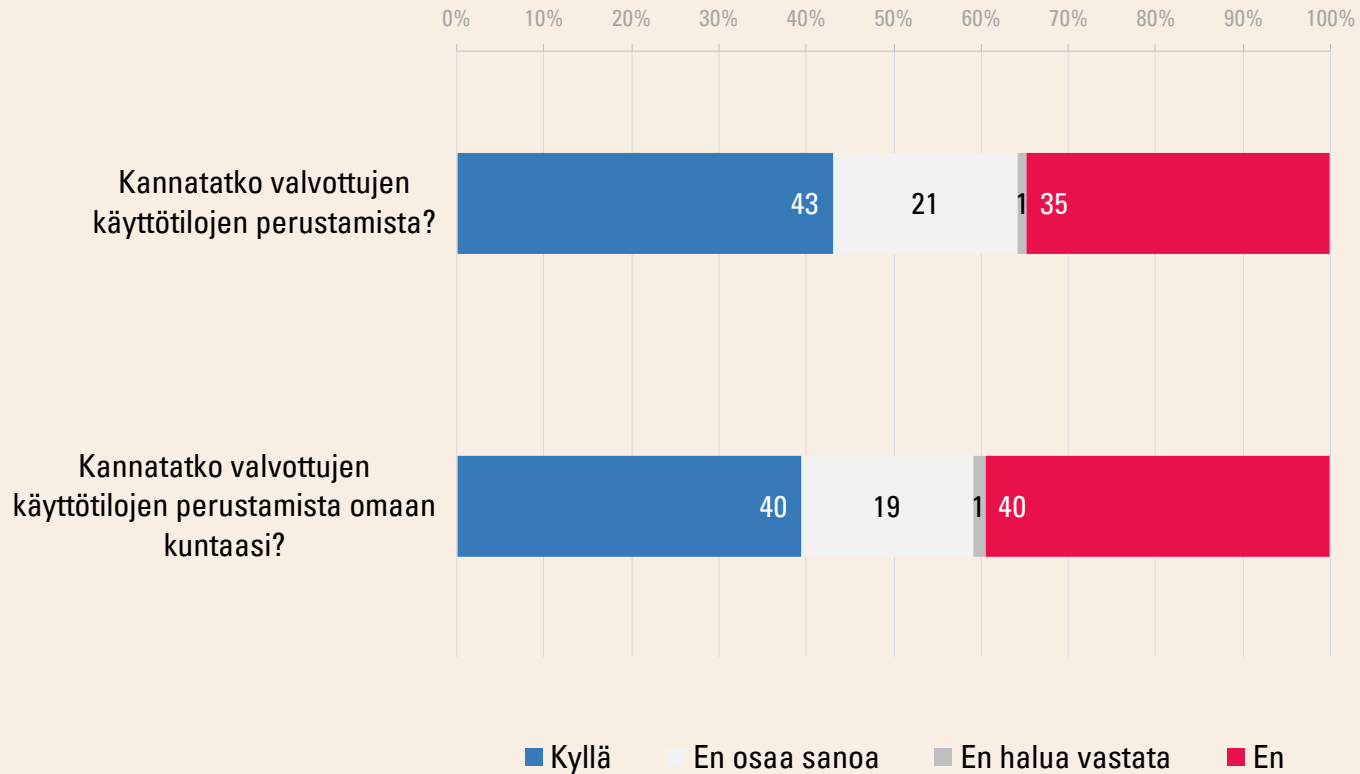
# Valvotut käyttötilat ja nuorten huumausainekuolemat

# Valvotut käyttötilat

Kaikki vastaajat

Valvottuja käyttötiloja on perusteltu hoitoon ohjaamisella, asuinympäristön rauhoittamisella, tartuntatautien leviämisen ehkäisemisellä sekä yliannostusten ja myrkytysten välttämiseksi. On ehdotettu valvottuja käyttötiloja, joissa huumeita on luovallista käyttää.

Yhteensä 2025 (n=1016)



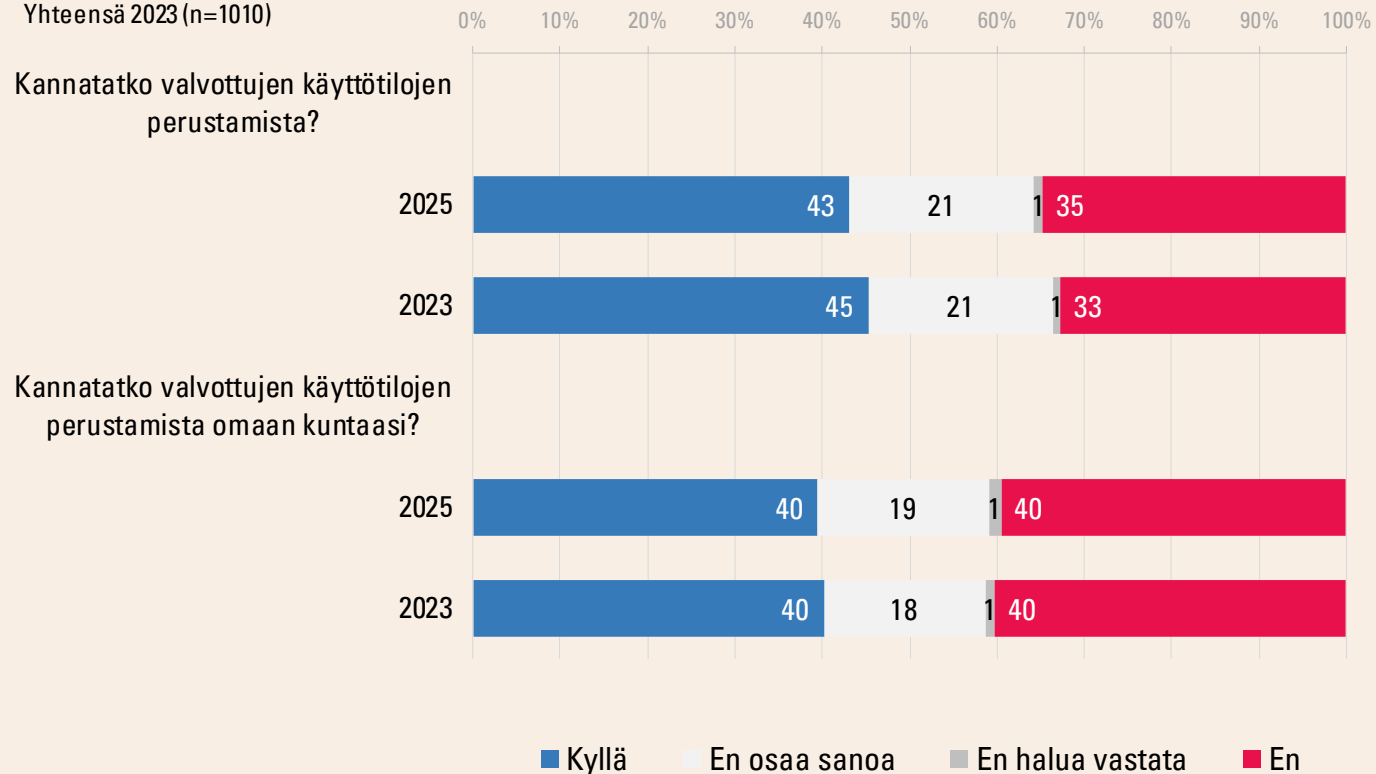
# Valvotut käyttötilat

Kaikki vastaajat

Valvottuja käyttötiloja on perusteltu hoitoon ohjaamisella, asuinympäristön rauhoittamisella, tartuntatautiin leviämisen ehkäisemisellä sekä yliannostusten ja myrkytysten välttämiseksi. On ehdotettu valvottuja käyttötiloja, joissa huumeita on luovallista käyttää.

Yhteensä 2025 (n=1016)

Yhteensä 2023 (n=1010)

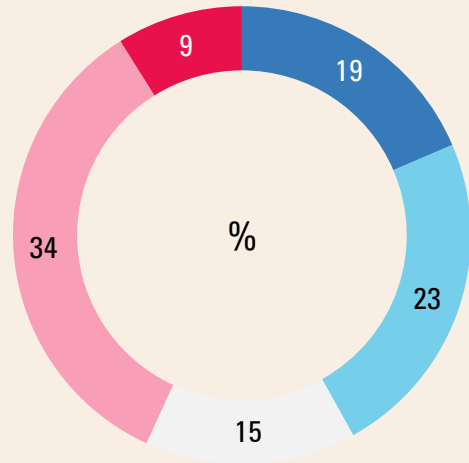


# Nuorten huumausainekuolemat

Kaikki vastaajat

Verrattuna muihin eurooppalaisiin maihin, Suomessa kuolee paljon nuoria huumausaineiden käytön vuoksi.  
Onko tähän mielestäsi syytä Suomessa tekemämme yhteiskunnalliset päätökset vai jotkin muut syyt?

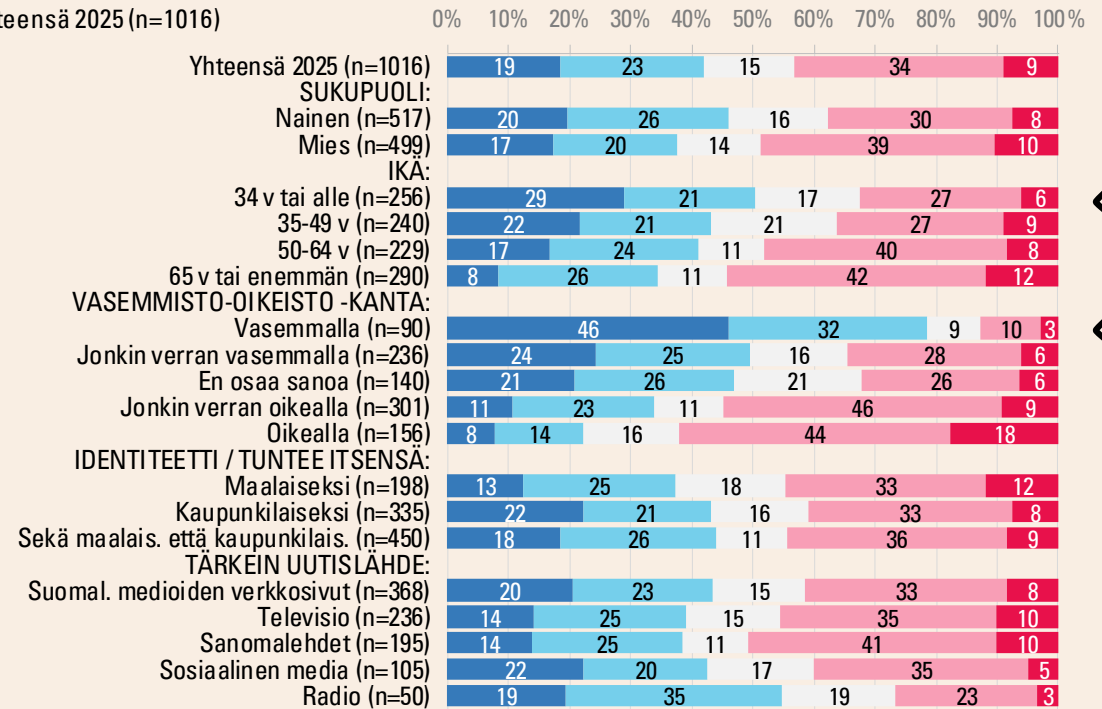
Yhteensä 2025 (n=1016)



- Yhteiskunnalliset päätöksemme
- Enemmän yhteiskunnalliset päätöksemme kuin muut syyt
- En osaa sanoa
- Enemmän muut syyt kuin yhteiskunnalliset päätöksemme
- Muut syyt

Verrattuna muihin eurooppalaisiin maihin, Suomessa kuolee paljon nuoria huumausaineiden käytön vuoksi.  
Onko tähän mielestäsi syytä Suomessa tekemämme yhteiskunnalliset päätökset vai jotkin muut syyt?

Yhteensä 2025 (n=1016)



- Yhteiskunnalliset päätöksemme
- Enemmän yhteiskunnalliset päätöksemme kuin muut syyt
- En osaa sanoa
- Enemmän muut syyt kuin yhteiskunnalliset päätöksemme
- Muut syyt



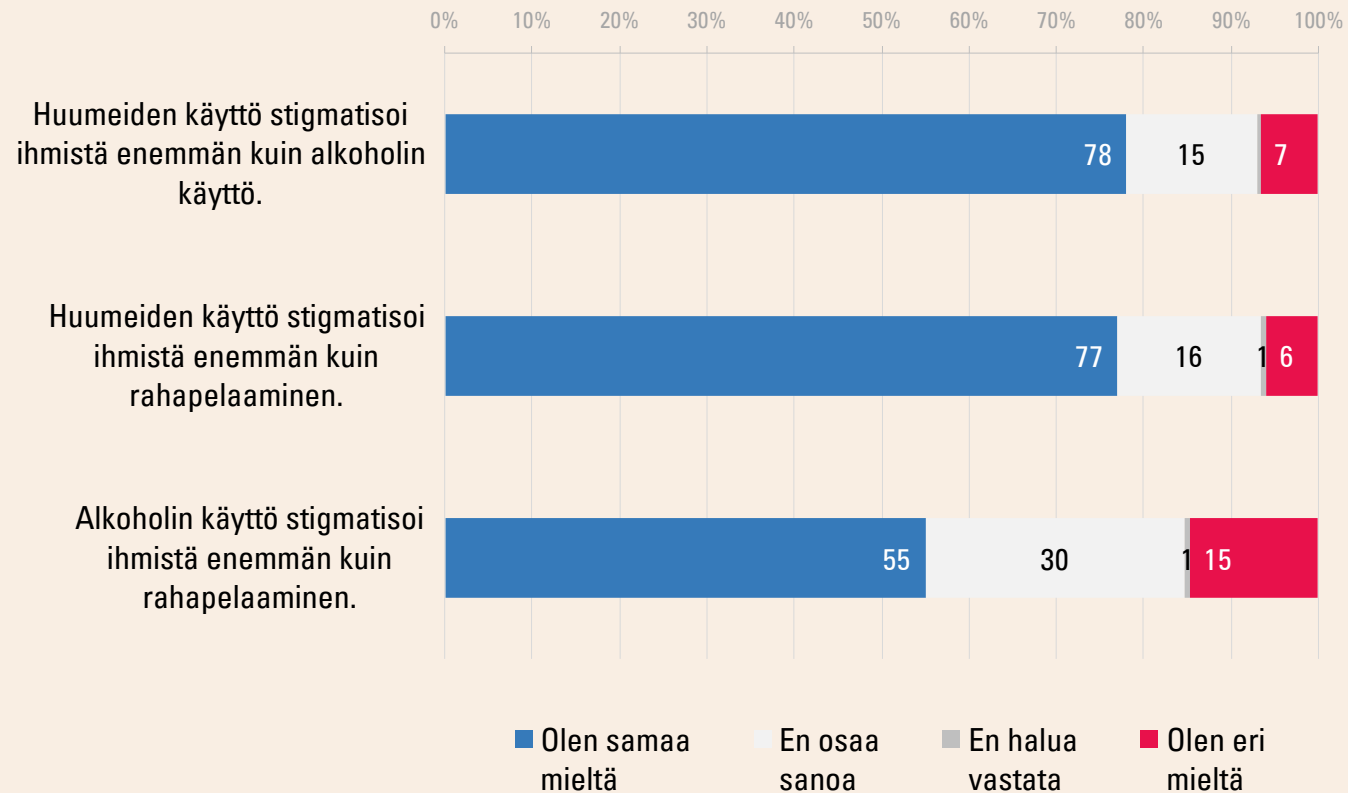
# Stigmaan liittyvät väittämät

# Stigmaan liittyvät väittämät

Kaikki vastaajat

**Stigmalla tarkoitetaan ihmiseen liitettyä häpeän leimaa. Ihminen voi stigmatisoitua muiden silmissä jonkin piirteensä tai elämäntapansa vuoksi, vaikka häntä ei henkilönä lainkaan tunnettaisi. Mitä mieltä olet seuraavista väittämistä?**

Yhteensä 2025 (n=1016)



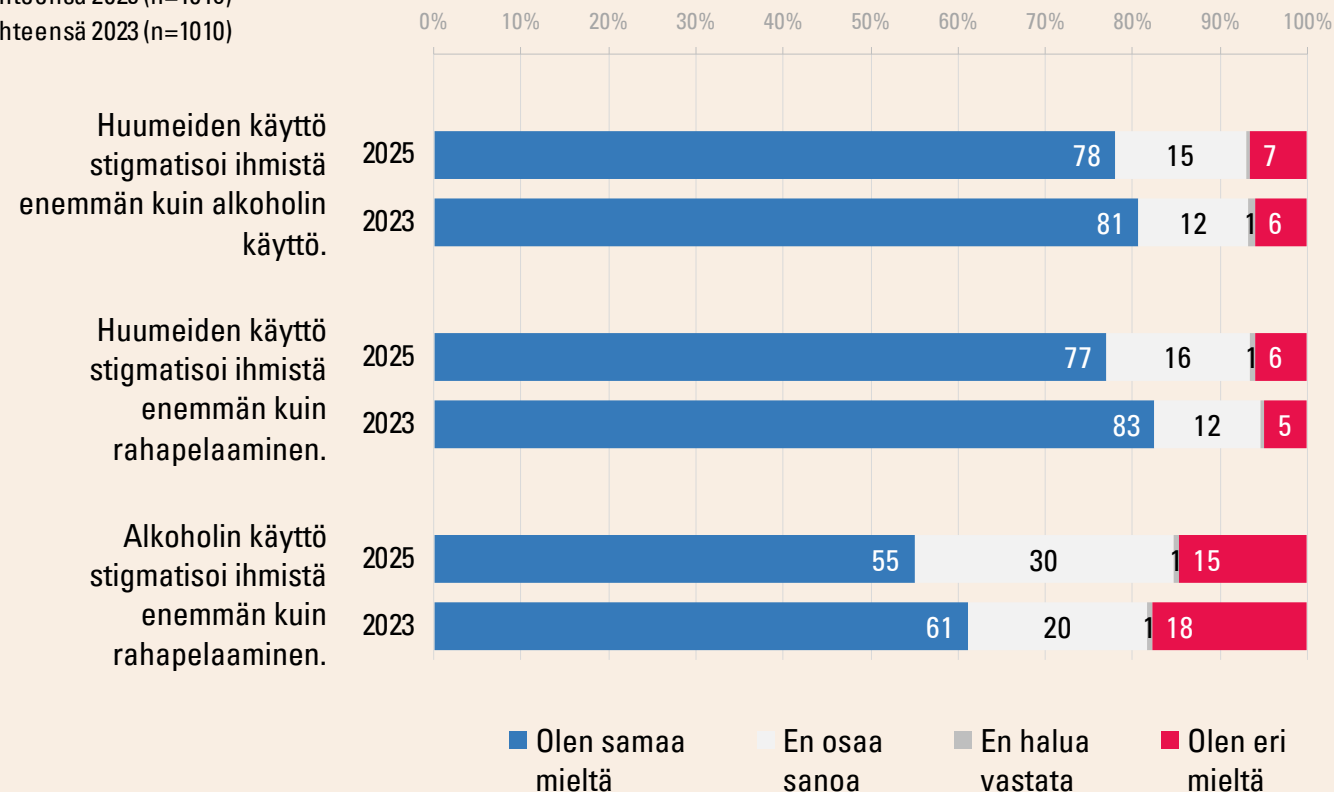
# Stigmaan liittyvät väittämät

Kaikki vastaajat

**Stigmalla tarkoitetaan ihmiseen liitettyä häpeän leimaa. Ihminen voi stigmatisoitua muiden silmissä jonkin piirteensä tai elämäntapansa vuoksi, vaikka häntä ei henkilönä lainkaan tunnettaisi. Mitä mieltä olet seuraavista väittämistä?**

Yhteensä 2025 (n=1016)

Yhteensä 2023 (n=1010)



# Työpaikkayhteisöön liittyvät väittämät



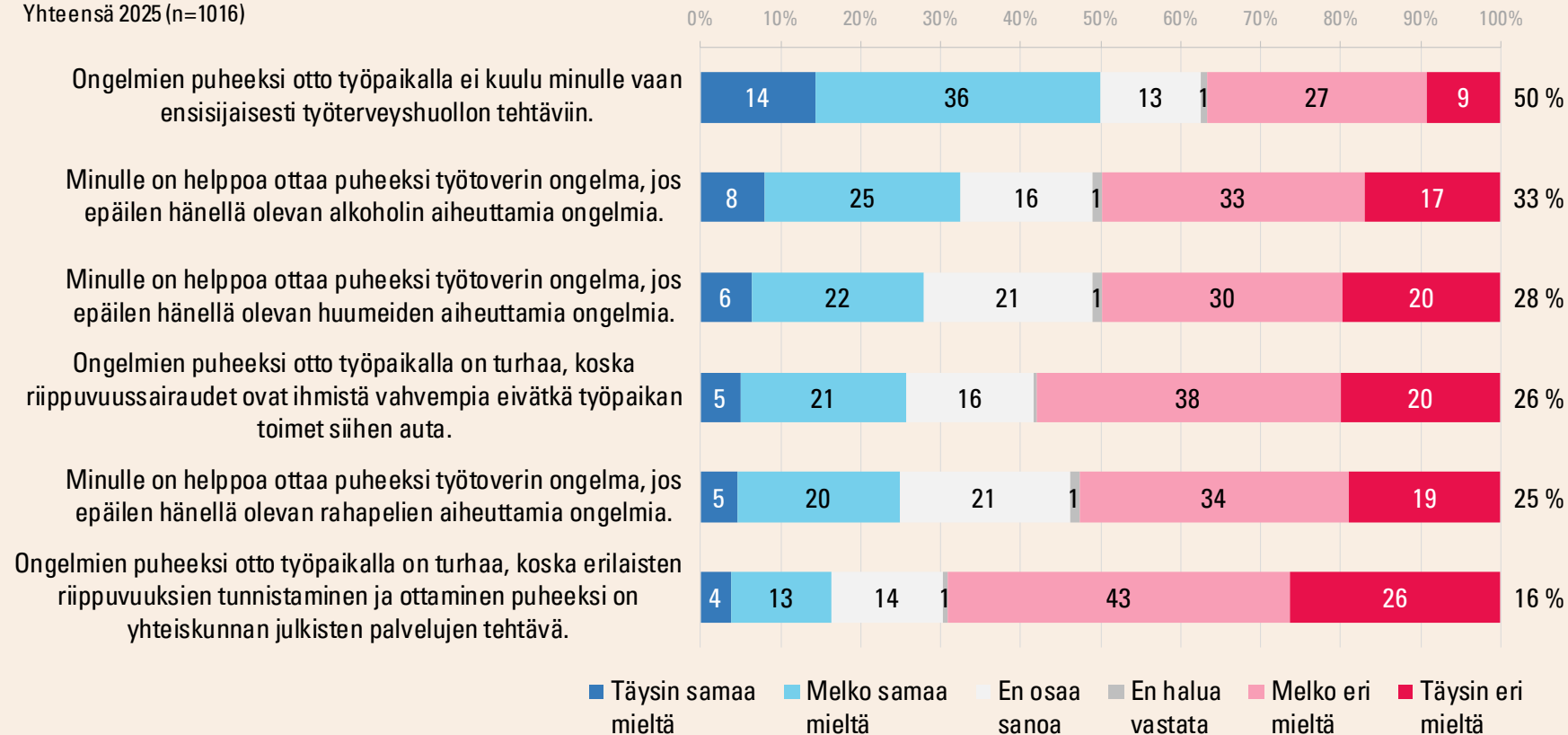
# Työpaikkayhteisöön liittyvät väittämät

Kaikki vastaajat

**Ajattele itseäsi työpaikalla työyhteisön jäsenenä. Kun työtoverilla on ongelmia elämässään, ongelmia voidaan auttaa ottamalla tilanne puheeksi hänen kanssaan. Mitä mieltä olet seuraavista väittämistä?**

Täysin samaa mieltä +  
Melko samaa mieltä

Yhteensä 2025 (n=1016)



# Työpaikkayhteisöön liittyvät väittämät

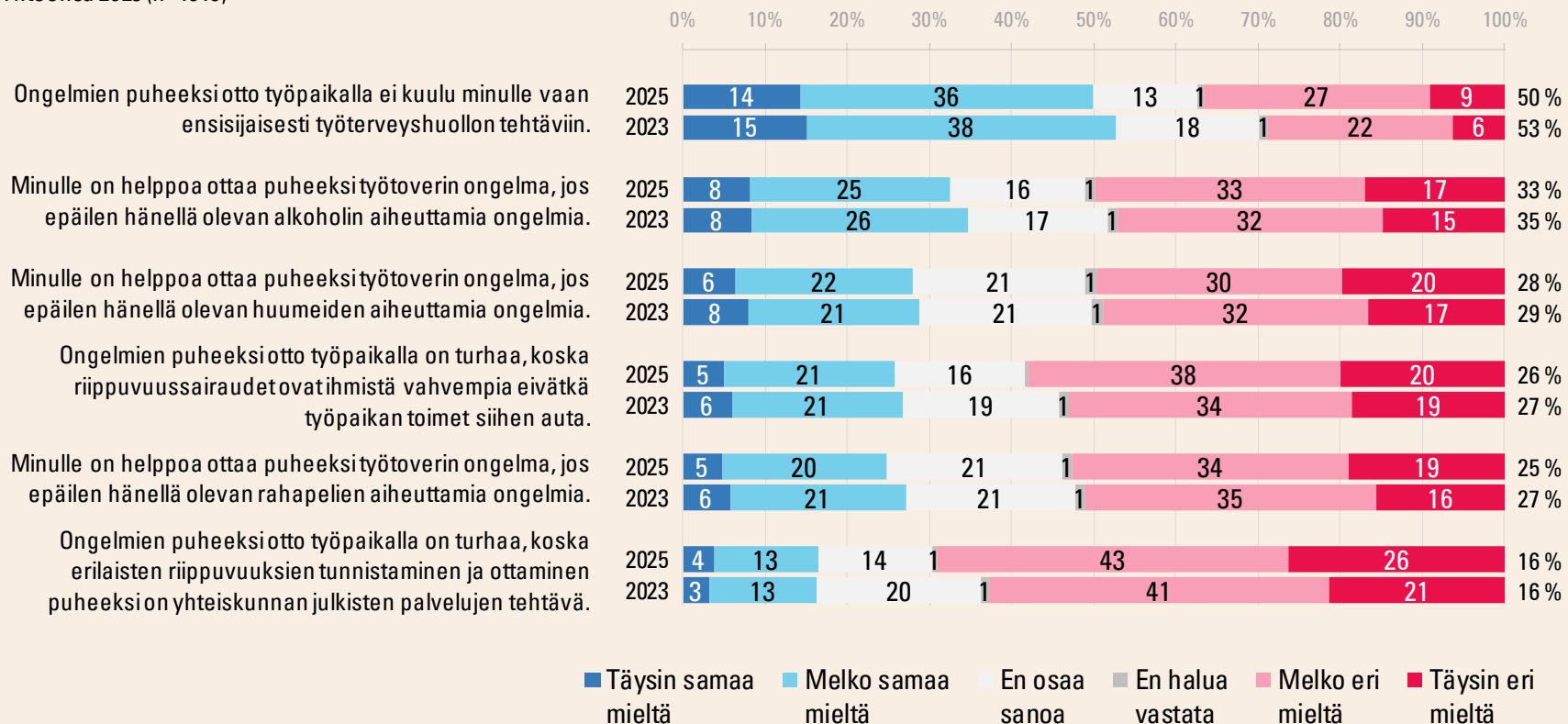
Kaikki vastaajat

**Ajattele itseäsi työpaikalla työyhteisön jäsenenä. Kun työtoverilla on ongelmia elämässään, ongelmia voidaan auttaa ottamalla tilanne puheeksi hänen kanssaan. Mitä mieltä olet seuraavista väittämistä?**

Yhteensä 2025 (n=1016)

Yhteensä 2023 (n=1010)

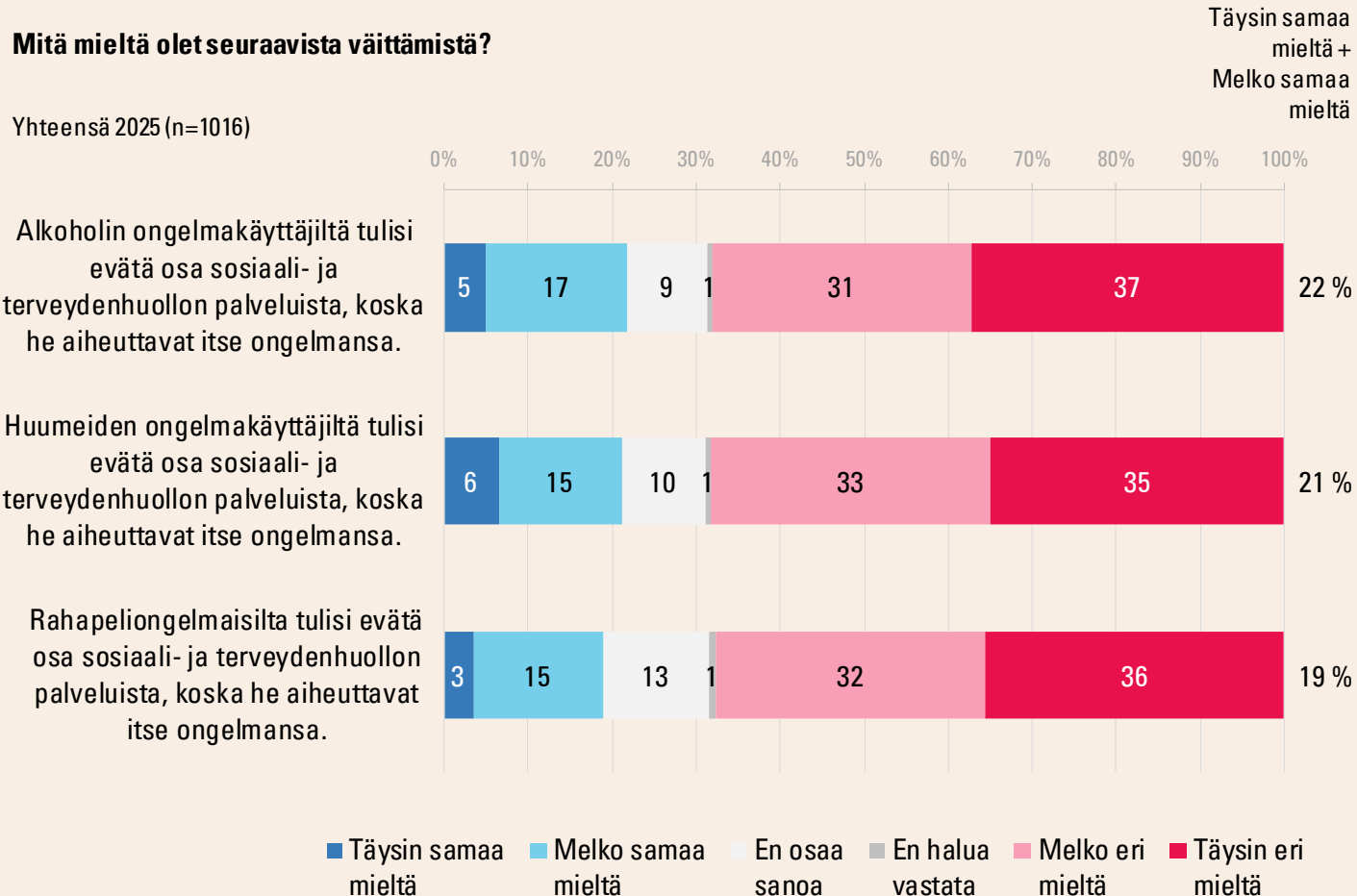
Täysin samaa mieltä +  
Melko samaa mieltä



# Ongelmakäytön sote-palveluja koskevat väittämät

# Ongelmakäytön sote-palveluja koskevat väittämät

Kaikki vastaajat



# Ongelmakäytön sote-palveluja koskevat väittämät

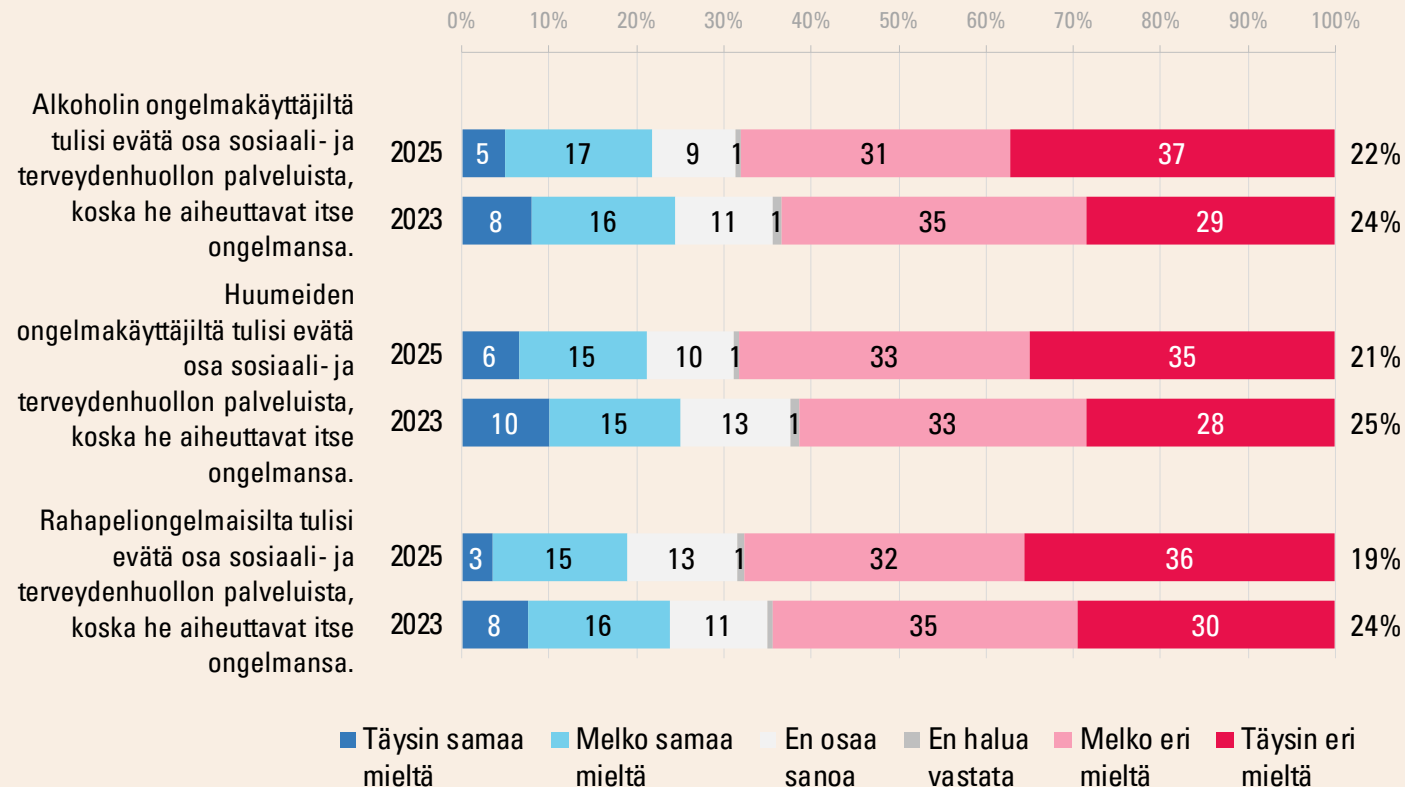
Kaikki vastaajat

## Mitä mieltä olet seuraavista väittämistä?

Yhteensä 2025 (n=1016)

Yhteensä 2023 (n=1010)

Täysin samaa mieltä +  
Melko samaa mieltä



# Omat ja lähipiirin riippuvuusongelmat

# Omat ja lähipiirin riippuvuusongelmat

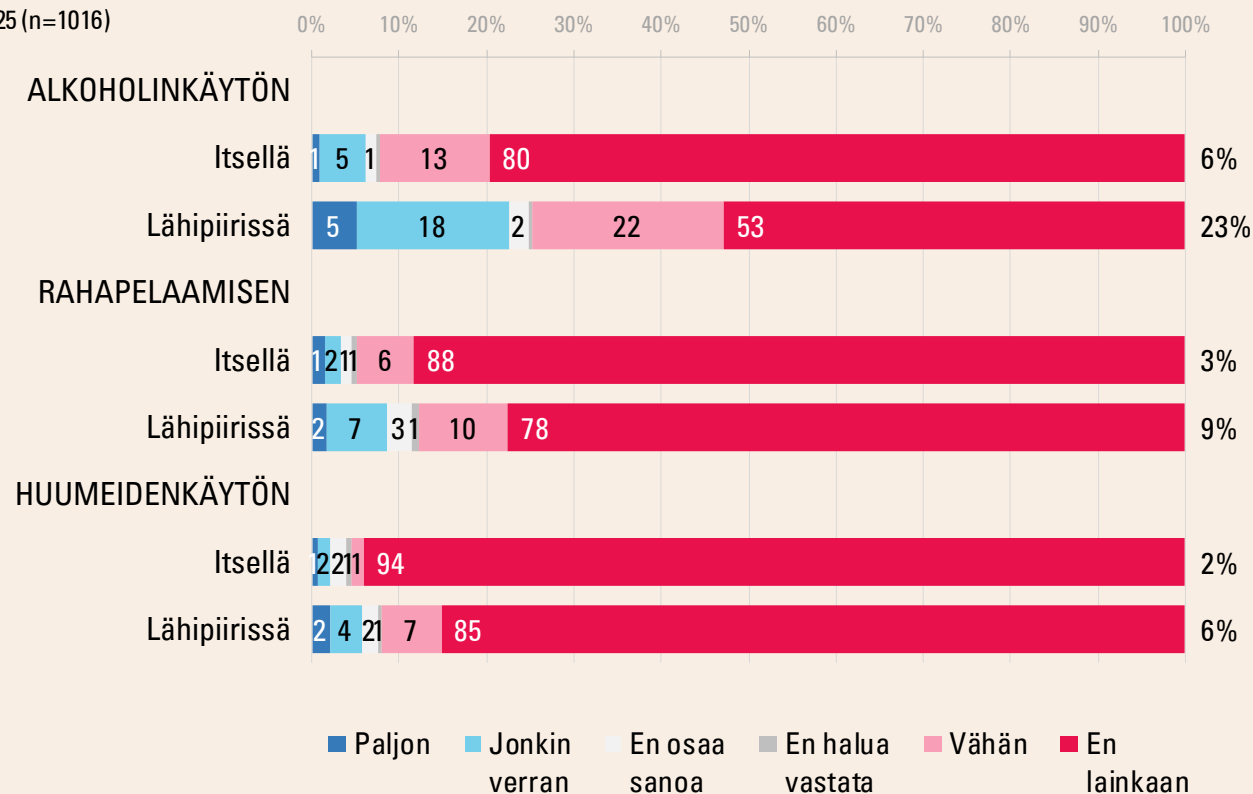
Kaikki vastaajat

Oletko tunnistanut viimeisen viiden vuoden aikana ITSELLÄSI riippuvuutta tai muita ongelmia seuraavien seikkojen vuoksi?

Oletko tunnistanut viimeisen viiden vuoden aikana LÄHIPIIRISSÄSI riippuvuutta tai muita ongelmia seuraavien seikkojen vuoksi?

Paljon +  
Jonkin  
verran

Yhteensä 2025 (n=1016)



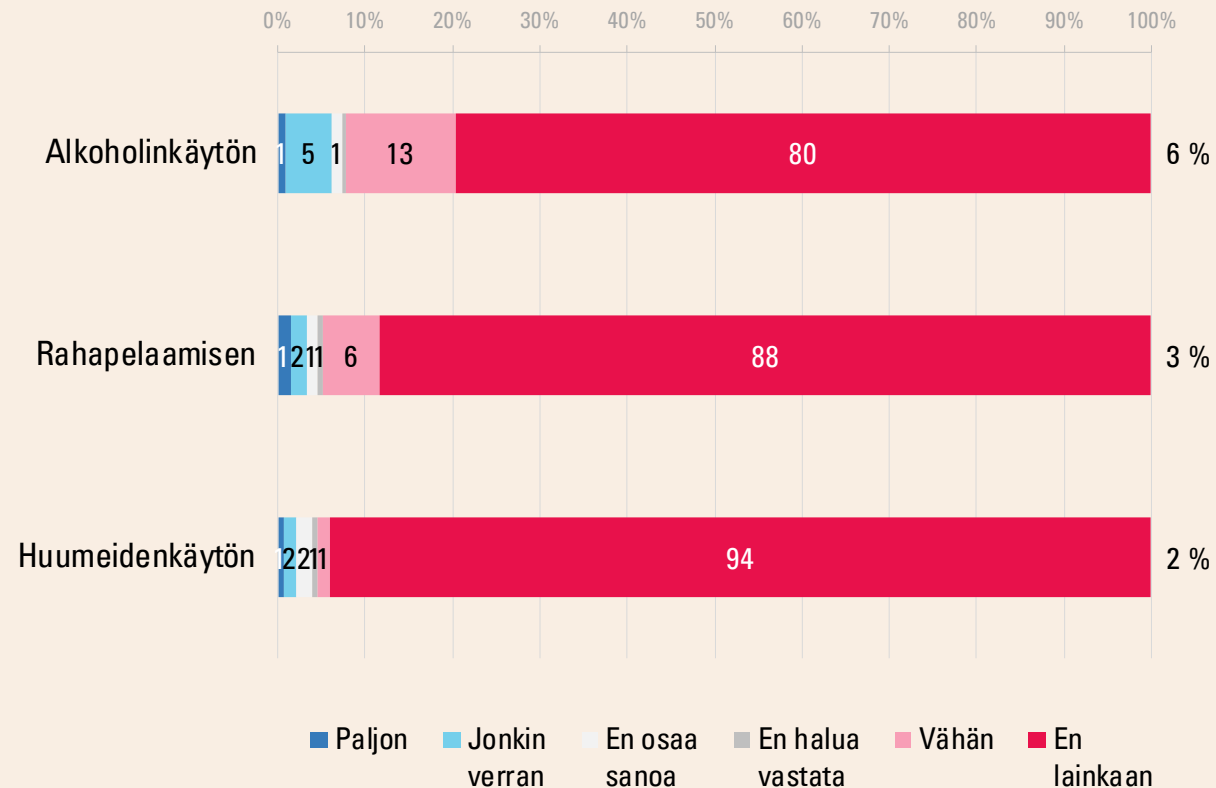
# Omat riippuvuusongelmat

Kaikki vastaajat

Oletko tunnistanut viimeisen viiden vuoden aikana ITSELLÄSI riippuvuutta tai muita ongelmia seuraavien seikkojen vuoksi?

Paljon +  
Jonkin  
verran

Yhteensä 2025 (n=1016)





# Omat riippuvuusongelmat

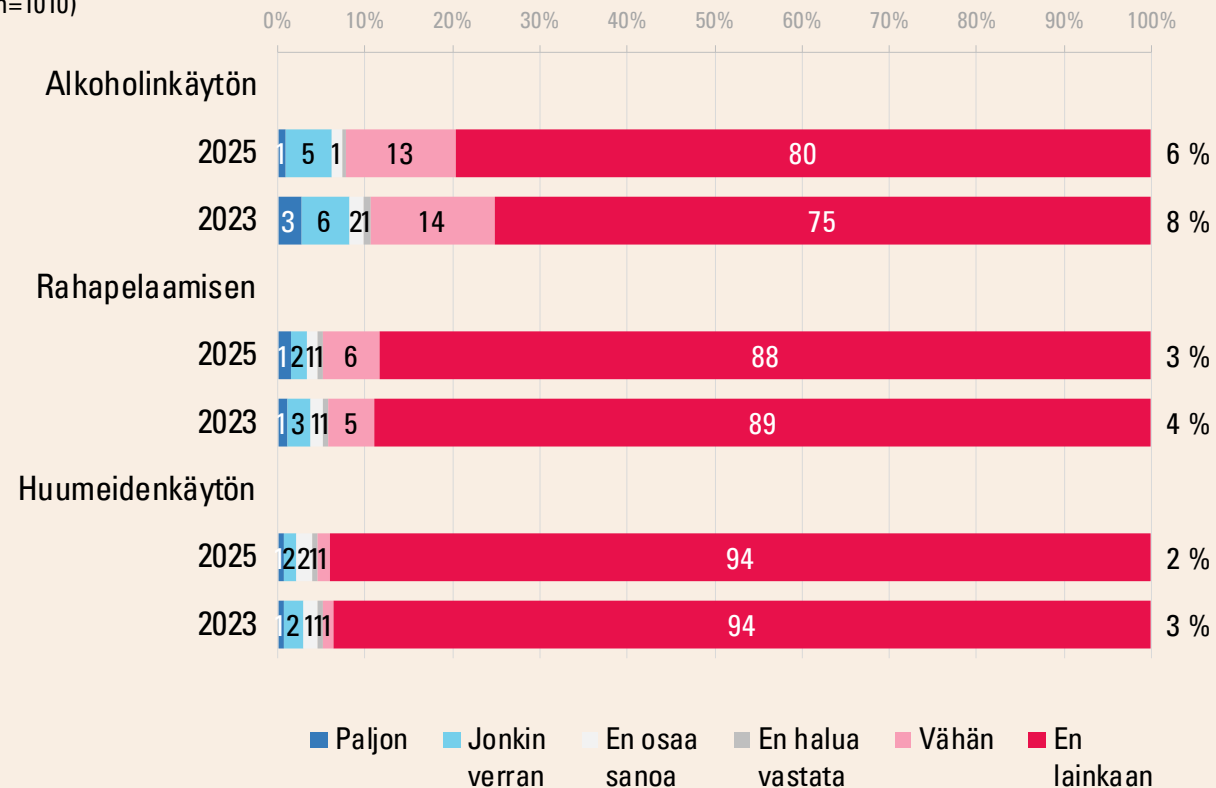
Kaikki vastaajat

Oletko tunnistanut viimeisen viiden vuoden aikana ITSELLÄSI riippuvuutta tai muita ongelmia seuraavien seikkojen vuoksi?

Paljon +  
Jonkin  
verran

Yhteensä 2025 (n=1016)

Yhteensä 2023 (n=1010)



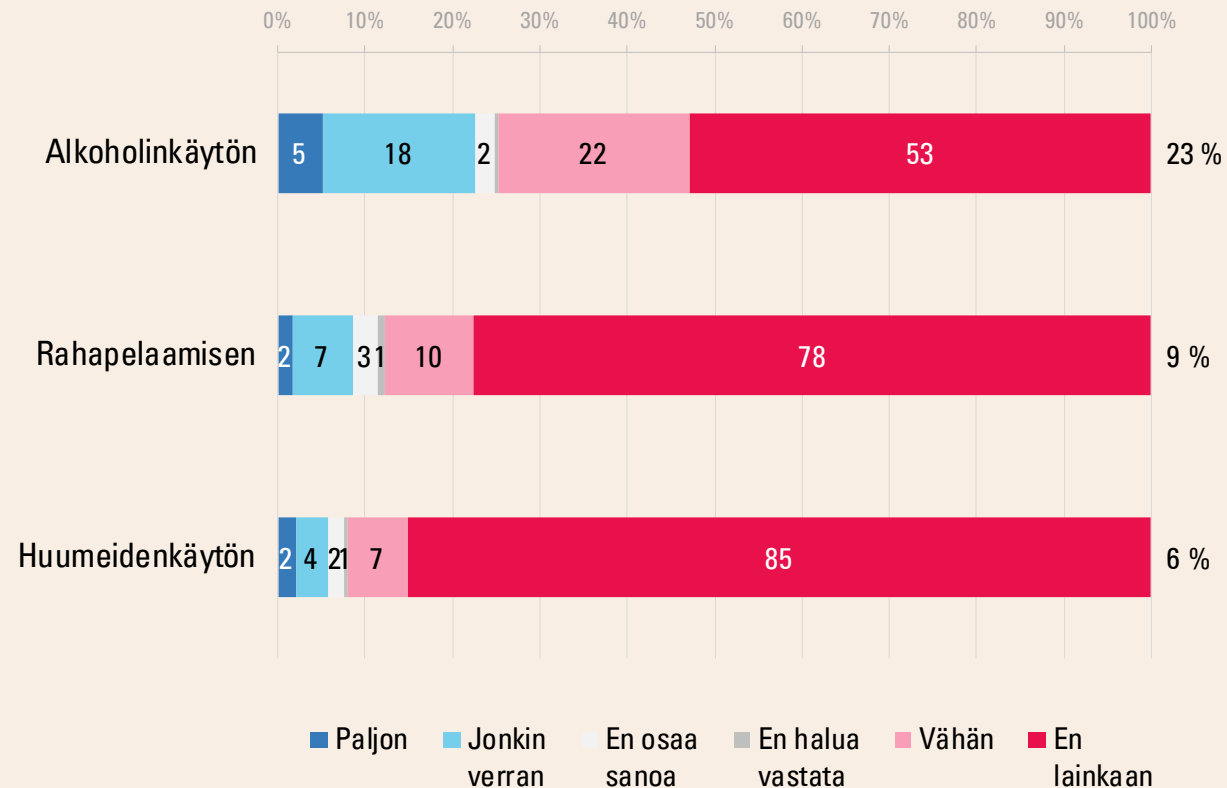
# Lähipiirin riippuvuusongelmat

Kaikki vastaajat

Oletko tunnistanut viimeisen viiden vuoden aikana LÄHIPIIRISSÄSI riippuvuutta tai muita ongelmia seuraavien seikkojen vuoksi?

Paljon +  
Jonkin  
verran

Yhteensä 2025 (n=1016)



# Lähipiirin riippuvuusongelmat

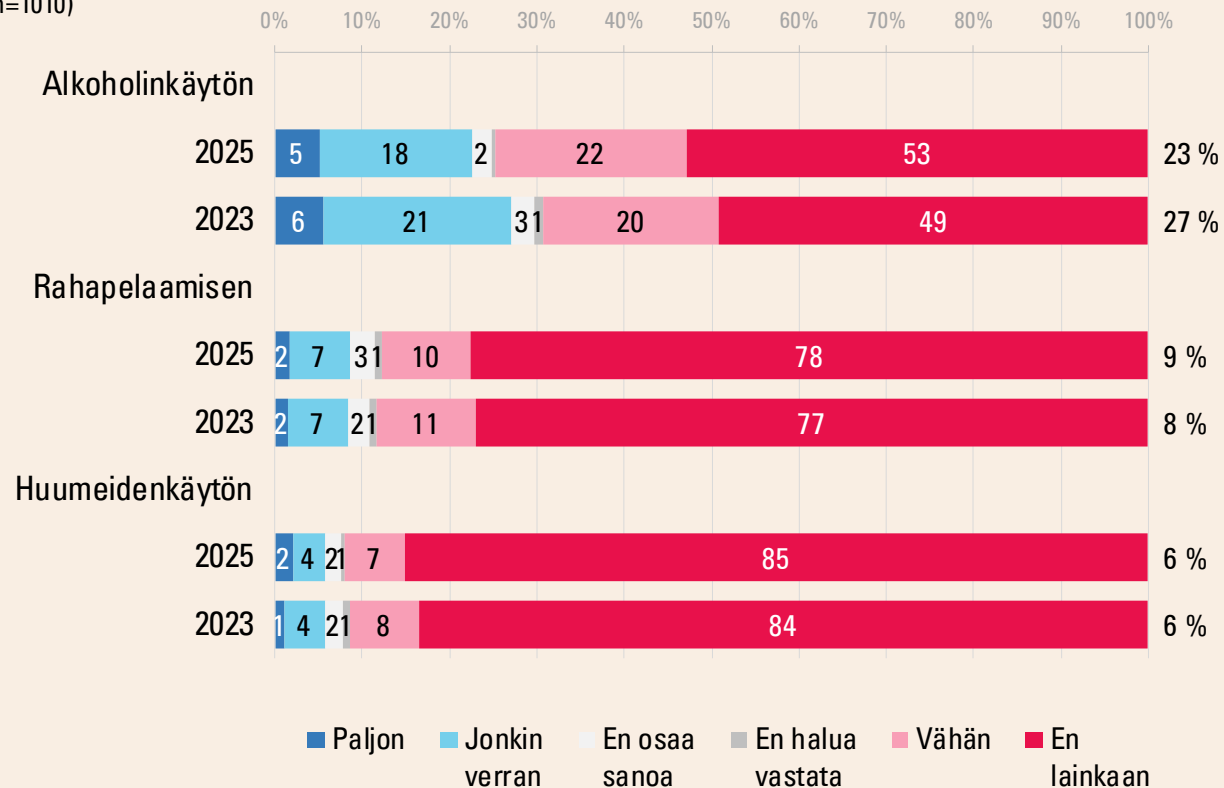
Kaikki vastaajat

Oletko tunnistanut viimeisen viiden vuoden aikana LÄHIPIIRISSÄSI riippuvuutta tai muita ongelmia seuraavien seikkojen vuoksi?

Paljon +  
Jonkin  
verran

Yhteensä 2025 (n=1016)

Yhteensä 2023 (n=1010)



# Nuorten riippuvuusongelmien ehkäiseminen

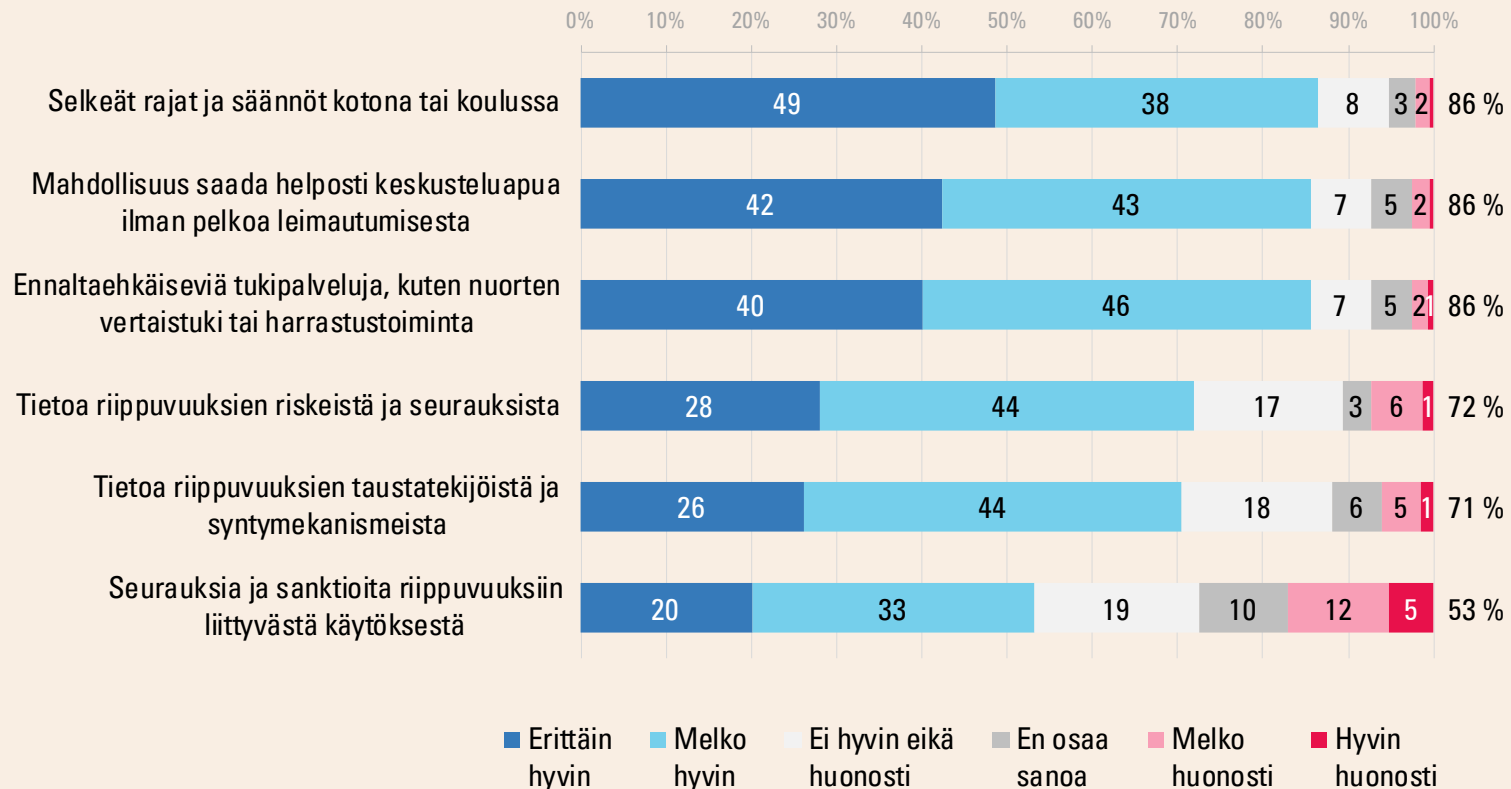
# Nuorten riippuvuusongelmien ehkäiseminen

Kaikki vastaajat

## Kuinka hyvin seuraavat keinot auttaisivat ehkäisemään tai vähentämään nuorten riippuvuusongelmia?

Yhteensä 2025 (n=1016)

Erittäin  
hyvin +  
Melko  
hyvin



# Lisätietoja

# Raportin tulosten julkaiseminen

Tämän Verianin tuottaman tutkimusraportin sisältö on tehty vastaamaan sitä, mikä on kirjattu ensisijaisesti tilausvahvistukseen, toissijaisesti tarjoukseen.

- Tilaaja voi julkistaa raportin sisältöä ja muun Verianin toimittaman tulosmateriaalin tuloksia oman harkintansa mukaan, ellei muuta ole sovittu. Julkaistut tulokset eivät saa vääristellä raportin sisältöä.
- Tulosten julkaisussa tulee selvästi erottaa tulokset, tulosten tulkinta ja tilaajan muu viestintämateriaali.
- Tulosten julkaisun yhteydessä on aina mainittava tutkimuksen nimi, toteutusaika sekä tutkimuksen toteuttajana Verian.

Verianissa arvostamme sitä, että toimitatte meille tiedon, missä ja milloin tuloksia julkaistaan. Näin osaamme varustautua mahdollisiin lisäkysymyksiin. Verian ei kuitenkaan anna lausuntoja eikä ota itsenäisesti kantaa tuloksiin ilman, että tästä on sovittu kanssanne.

# Luottamusvälitaulukko

Luottamustaso 95 %

Tulokseksi saatu %-osuus	VASTAAJAMÄÄRÄ																	
	20	40	60	80	100	140	180	220	260	300	400	500	600	800	1000	2000	3000	5000
5 tai 95	± 13,2	± 8,5	± 6,5	± 5,5	± 4,8	± 3,9	± 3,4	± 3,1	± 2,8	± 2,6	± 2,2	± 2,0	± 1,8	± 1,5	± 1,4	± 1,0	± 0,8	± 0,6
10 tai 90	± 14,9	± 10,1	± 8,1	± 6,9	± 6,1	± 5,1	± 4,5	± 4,1	± 3,7	± 3,5	± 3,0	± 2,7	± 2,4	± 2,1	± 1,9	± 1,3	± 1,1	± 0,8
15 tai 85	± 16,3	± 11,4	± 9,2	± 8,0	± 7,1	± 6,0	± 5,3	± 4,8	± 4,4	± 4,1	± 3,5	± 3,1	± 2,9	± 2,5	± 2,2	± 1,6	± 1,3	± 1,0
20 tai 80	± 17,3	± 12,4	± 10,1	± 8,8	± 7,9	± 6,6	± 5,9	± 5,3	± 4,9	± 4,5	± 3,9	± 3,5	± 3,2	± 2,8	± 2,5	± 1,8	± 1,4	± 1,1
25 tai 75	± 18,2	± 13,2	± 10,8	± 9,4	± 8,4	± 7,1	± 6,3	± 5,7	± 5,3	± 4,9	± 4,2	± 3,8	± 3,5	± 3,0	± 2,7	± 1,9	± 1,6	± 1,2
30 tai 70	± 18,9	± 13,8	± 11,4	± 9,9	± 8,9	± 7,5	± 6,7	± 6,0	± 5,5	± 5,2	± 4,5	± 4,0	± 3,7	± 3,2	± 2,8	± 2,0	± 1,6	± 1,3
35 tai 65	± 19,4	± 14,2	± 11,8	± 10,3	± 9,2	± 7,8	± 6,9	± 6,3	± 5,8	± 5,4	± 4,7	± 4,2	± 3,8	± 3,3	± 3,0	± 2,1	± 1,7	± 1,3
40 tai 60	± 19,8	± 14,6	± 12,1	± 10,5	± 9,4	± 8,0	± 7,1	± 6,4	± 5,9	± 5,5	± 4,8	± 4,3	± 3,9	± 3,4	± 3,0	± 2,2	± 1,8	± 1,4
45 tai 55	± 20,0	± 14,7	± 12,2	± 10,7	± 9,6	± 8,1	± 7,2	± 6,5	± 6,0	± 5,6	± 4,9	± 4,3	± 4,0	± 3,4	± 3,1	± 2,2	± 1,8	± 1,4
50	± 20,1	± 14,8	± 12,3	± 10,7	± 9,6	± 8,2	± 7,2	± 6,6	± 6,0	± 5,6	± 4,9	± 4,4	± 4,0	± 3,5	± 3,1	± 2,2	± 1,8	± 1,4

Esimerkki tulkinnasta:

Tutkimuskysymykseen on vastannut 1019 henkilöä. Vastaajista 33 % vastasi "samaa mieltä". Taulukosta etsitään vastaajamäärä, joka on lähinnä tutkimuskysymyksen vastaajamäärää, sekä %-osuus, joka on lähinnä tutkimuskysymyksen tutkittavan vastausluokan %-osuutta. Taulukossa lähinnä vastaajamäärä 1019 on vastaajamäärä 1000 ja lähinnä %-osuutta 33 on %-osuus 35. Luottamusväli on vastaajamäärän 1000 ja prosenttiosuuden 35 leikkauskohdassa.

Kysymyksestä "samaa mieltä" olevien %-osuus koko väestössä on siis 95 % todennäköisyydellä välillä  $33 \pm 3,0$  eli välillä 30–36.





# Olkaa hyvä!



**Mikko Hormio**

050 5550432  
010 5516810  
mikko.hormio@veriangroup.com



**Tarja Virolainen**

Viestintäjohtaja, A-klinikkasäätiö  
050 443 5116  
tarja.virolainen@a-klinikkasaatio.fi



Powering decisions  
that shape the world.

