

Addiktiokysely 2025

A-klinikkasäätiö

C451004251

Vastaava tuottaja: Mikko Hormio, Verian

4.3.2025

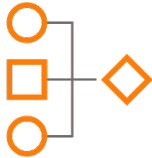


Tutkimusmenetelmä ja tutkimuksen toteutus



Kohderyhmästä

- Täysi-ikäiset suomalaiset manner-Suomen alueella.
- Tulokset on vakioitu vastaamaan sukupuoli- ja ikäjakaumaa sekä puoluekannatusta.



Tiedonkeräys

- Väestövastaava verkkopaneeli. Vastajia 1016.
- Vastaukset 14.–19.2.2025.



Kyselylomake

- Kyselyn pituus noin 8 minuuttia.
- Kyselyn kieli on suomi.



Raportointi

- Pdf-muotoiset raportit.
- Tulosten luokiteltu excel-taulukko.
- Tulosten yhteinen purkutilaisuus.



Tässä raportissa silmäsymboli pyrkii kiinnittämään lukijan huomiota tiettyihin kohtiin.

Addiktioteemat äänestettäessä vaalikeväänä 2025

Addiktioteemat äänestettäessä vaalikeväänä 2025

Yli puolet (57 %) vastaajista kuvaa huumeita "Hyvin tärkeiksi" tai "Melko tärkeiksi" asioiksi, kun he harkitsevat äänestysvalintoja. Esitetty Kysymys "Kuinka tärkeinä poliittisina teemoina pidät seuraavia asioita, kun harkitset äänestysvalintojasi" ei sinänsä määrittele sitä, millaisia kantoja vastaajat tai heidän äänestämänsä ehdokkaat mahdollisesti ajavat suhteessa huumeisiin tai muihin addiktioihin vaan teemojen tärkeyttä.

Rahapelaaminen ja alkoholi ovat vastaavassa kysymyksessä selvästi alemmalla tasolla. Rahapelaamisessa "Hyvin tärkeänä" ja "Melko tärkeänä" vastanneiden osuus on vähentynyt merkittävästi kahden vuoden takaisesta 27 prosentista 19 prosenttiin.

Mikään tässä raportissa esitetyistä taustaryhmistä ei pidä rahapelaamista erityisen oleellisena vaaliteemana.

Naisille addiktioteemat ovat äänestyspohdinnoissa hieman tärkeämpiä kuin miehille. Mitä iäkkäämpi vastaaja on, sitä suurempi merkitys huumeisiin liittyvillä asioilla on. Erikoinen yksityiskohta Vasemmisto–oikeisto-akselilla on, että ne, jotka eivät osaa sijoittaa itseään akselille, pitävät huumeita, alkoholia ja rahapelaamista tärkeämpinä poliittisina teemoina kuin oikealla ja vasemmalla olevat.

Poliittisella kannalla ei ole kovin suurta merkitystä siihen, miten tärkeinä addiktioteemoja pidetään vaaleissa.

Vastaajien taustatiedoista käy ilmi, että mitä alempi koulutus vastaajilla on, sitä tärkeämpänä hän addiktioteemoja pitää. Tämä on suurelta osin päällekkäiskorrelaatio vastaajan iän ja eläköitymisen kanssa.

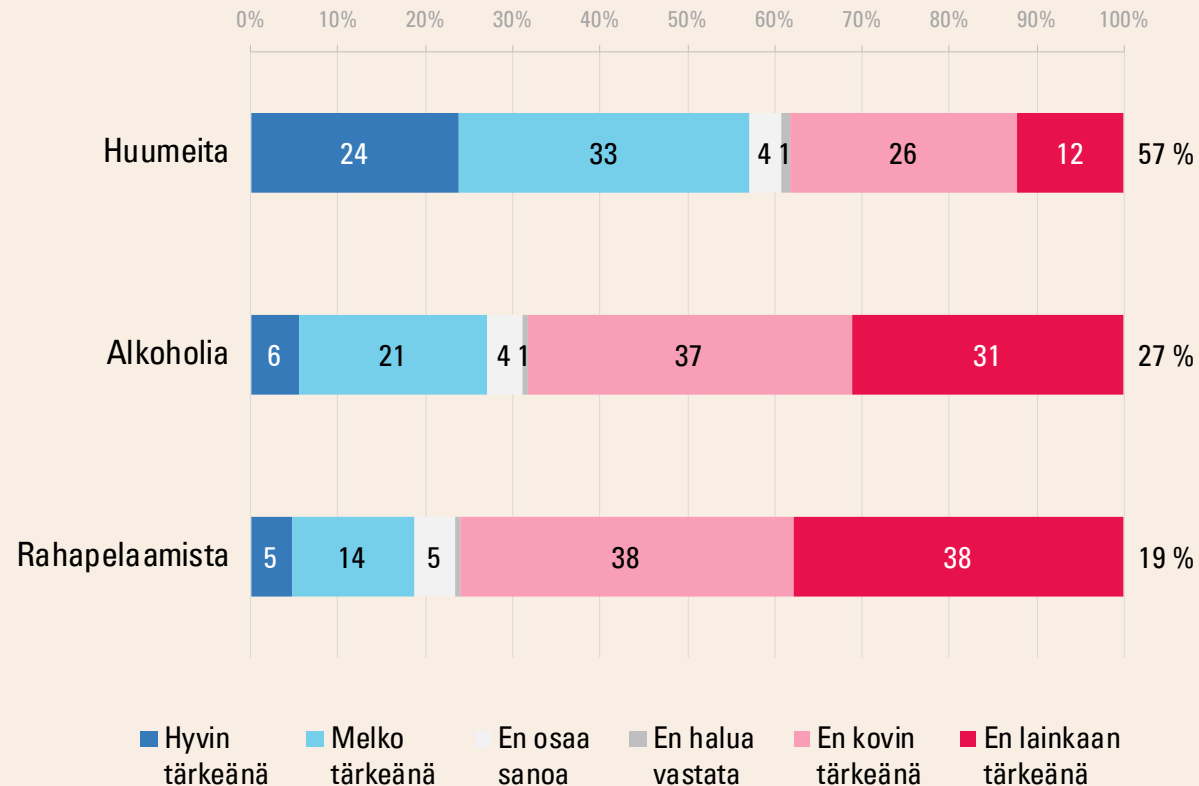
Teemojen tärkeys äänestettäessä

Kaikki vastaajat

**Alue- ja kuntavaalit pidetään tämän vuoden huhtikuussa.
Kuinka tärkeinä poliittisina teemoina pidät seuraavia asioita, kun harkitset
äänestysvalintojasi?**

Yhteensä 2025 (n=1016)

Hyvin
tärkeänä+
Melko
tärkeänä



Poliittiset teemat äänestäessä

Kaikki vastaajat

2025: Alue- ja kuntavaalit pidetään tämän vuoden huhtikuussa.

Kuinka tärkeinä poliittisina teemoina pidät seuraavia asioita, kun harkitset äänestysvalintojasi?

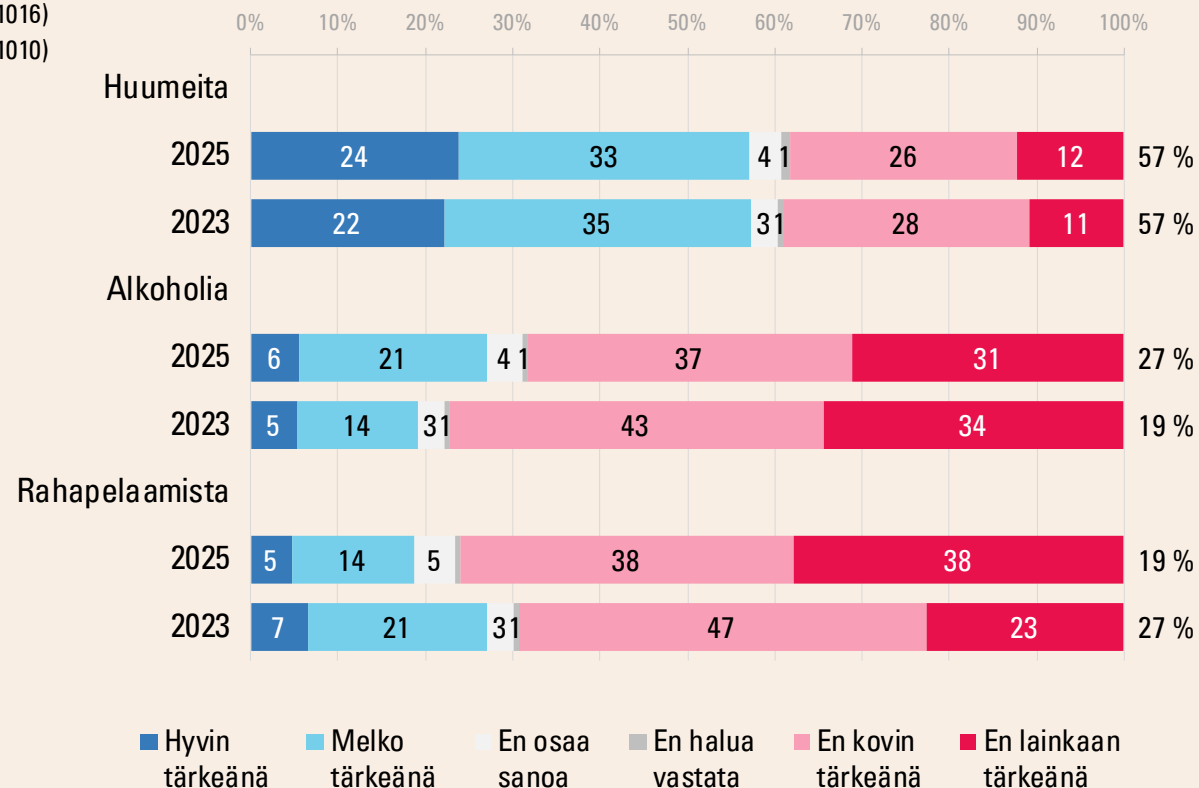
2023: Eduskuntavaalit pidetään tämän vuoden huhtikuussa.

Kuinka tärkeinä poliittisina teemoina pidät seuraavia asioita, kun harkitset äänestysvalintojasi?

Hyvin
tärkeänä+
Melko
tärkeänä

Yhteensä 2025 (n=1016)

Yhteensä 2023 (n=1010)



Alkoholiin liittyvät väittämät ja alkoholin myyminen ja anniskelu

Alkoholiin liittyvät väittämät ja alkoholin myyminen ja anniskelu

Suomalaiset eivät pidä hyvänä ajatuksena lakivalmistelussa olevaa alkoholin myyntiä kotiinkuljetettuna. Kannattavia on vajaa neljännes (23 %) ja vastustajia vajaa kaksi kolmannelle (62 %). Myöskään väkeviä alkoholijuomia ei kaivata ruokakauppojen valikoimaan. Tätä ajatusta kannattaa vajaa neljännes (23 %). Vuoden 2023 kyselyssä tulos oli 25 %.

Kyselytutkimus osoittaa monessa kohtaa, että suomalaiset eivät kaipaa isoja muutoksia alkoholin myynnin ja anniskelun rajoituksiin.

Peräti yhdeksän kymmenestä (91 %) on sitä mieltä, että alkoholin myymisen ja anniskelun ikäraajat tulee säilyttää nykyisellään. Kun vuonna 2023 runsas puolet (55 %) halusi säilyttää kellonaikarajoitukset entisellään, osuus oli noussut nyt kahteen kolmasosaan (66 %). Samankaltainen nousu näkyy anniskelun paikkarajoituksissa: 49 prosentista on noustu kahdessa vuodessa 58 prosenttiin.

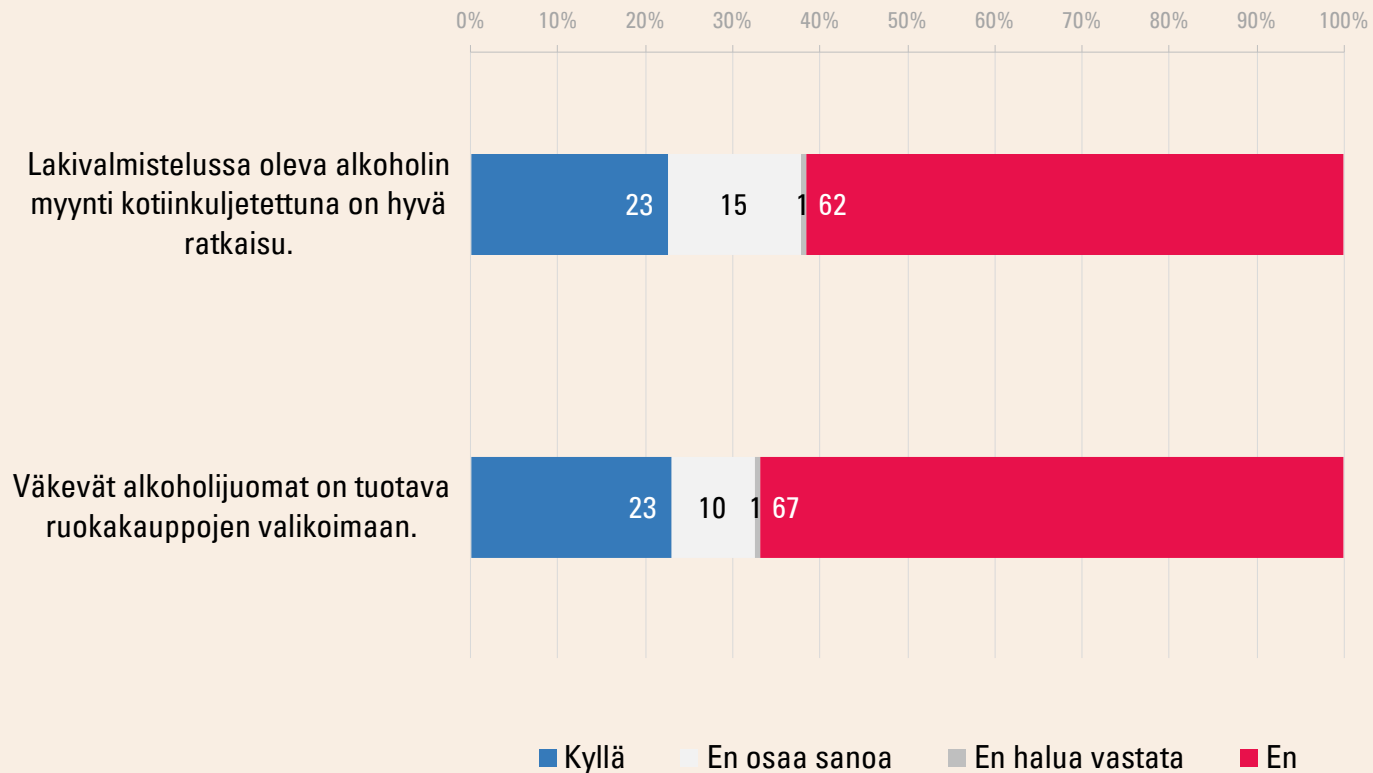
Oikeisto on näkee kotiinkuljetuksen ja väkevien alkoholijuomien ruokakauppamyynnin parempana kuin vasemmisto, mutta erot eivät ole aivan niin jyrkkiä kuin huumausaineväittämässä. Sen sijaan vastaajan sukupuoli vaikuttaa alkoholiväittämien kannatettavuuteen selvästi.

Alkoholiin liittyvät väittämät

Kaikki vastaajat

Oletko samaa mieltä seuraavien alkoholiin liittyvien väittämien kanssa?

Yhteensä 2025 (n=1016)



Alkoholiin liittyvät väittämät

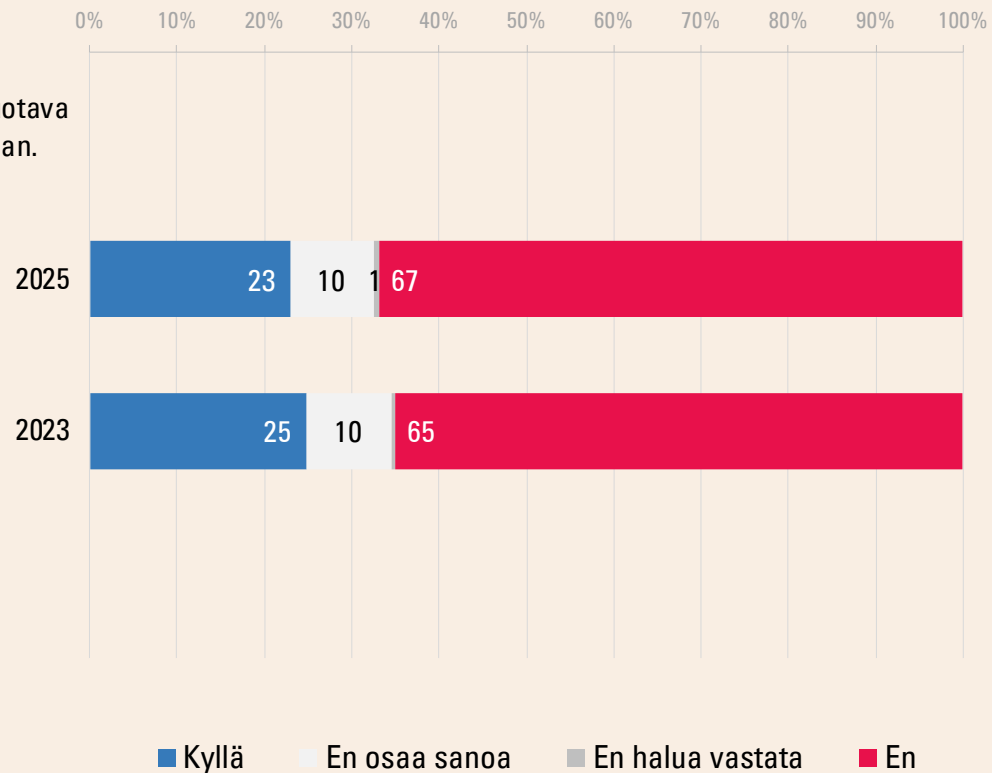
Kaikki vastaajat

Oletko samaa mieltä seuraavien alkoholiin liittyvien väittämien kanssa?

Yhteensä 2025 (n=1016)

Yhteensä 2023 (n=1010)

Väkevät alkoholijuomat on tuotava ruokakauppojen valikoimaan.

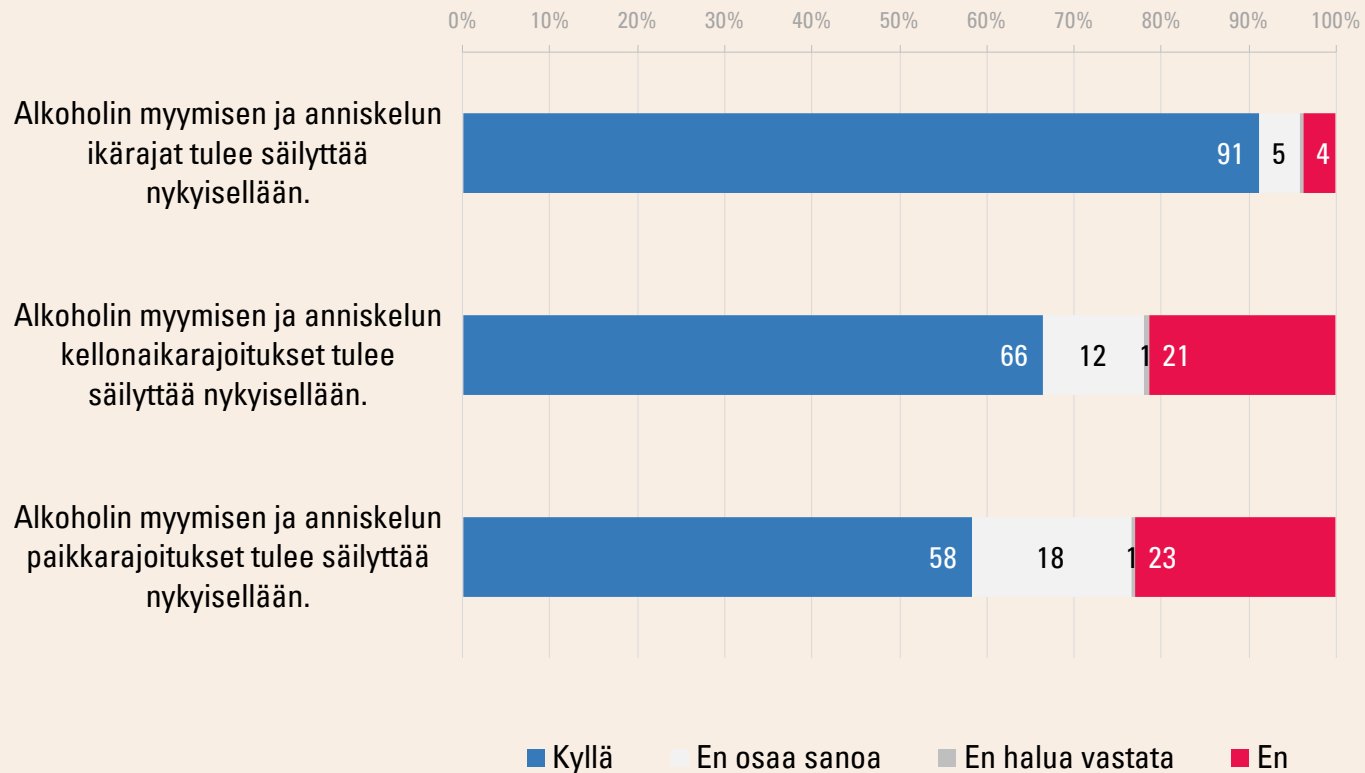


Alkoholin myyminen ja anniskelu

Kaikki vastaajat

**Seuraavaksi kolme alkoholin myymiseen ja anniskeluun liittyvää väittämää.
Oletko samaa mieltä väittämien kanssa?**

Yhteensä 2025 (n=1016)



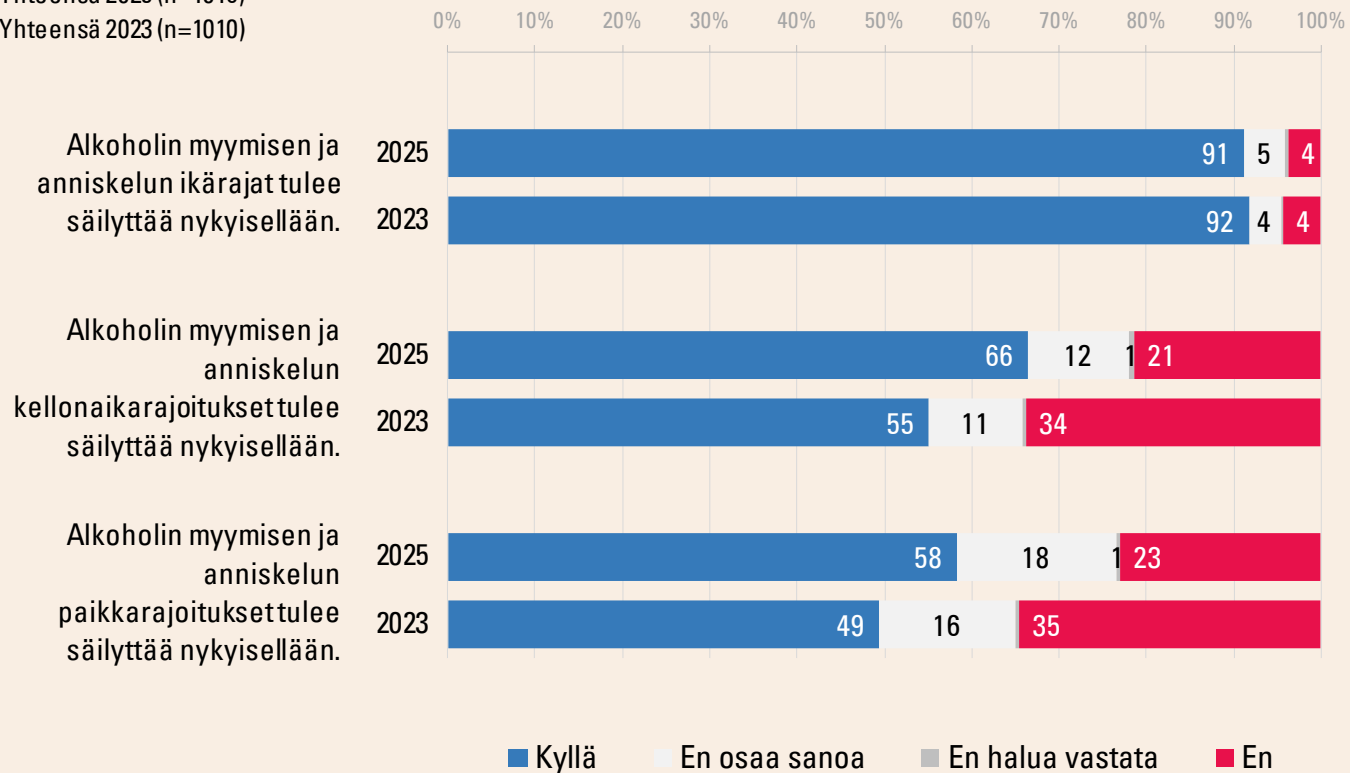
Alkoholin myyminen ja anniskelu

Kaikki vastaajat

**Seuraavaksi kolme alkoholin myymiseen ja anniskeluun liittyvää väittämää.
Oletko samaa mieltä väittämien kanssa?**

Yhteensä 2025 (n=1016)

Yhteensä 2023 (n=1010)



Alkoholihaitat ja lapset

Alkoholihaitat ja lapset

Seitsemän kymmenestä (69 %) katsoo, että alkoholin myynti kotiinkuljetettuna lisää lasten kokemia ongelmia, jotka johtuvat aikuisten alkoholinkäytöstä.

Runsas seitsemän kymmenestä (73 %) vastaajista on sitä mieltä, että julkisuudessa ei liioitella aikuisten alkoholin käytön lapsille aiheuttamia ongelmia. Miehillä on suurempi taipumus pitää liioiteltuna julkisuuden antamaa kuvan lasten kokemista aikuisten alkoholin tuomista ongelmista. Osuus (20 %) on liki kaksinkertainen naisiin (11 %) verrattuna.

Ikäryhmät suhtautuvat alkoholihaittoja ja lapsia koskeviin kysymyksiin hyvin samoin tavoin. Erottavia taustatekijöitä ovat jälleen poliittinen orientaatio, sukupuoli ja mediakäyttö.

Vastauksia kysymykseen "Nykyinen politiikka tulee lisäämään perheen alkoholinkäytöstä kärsivien lasten määrää" on syytä tulkita varovasti. Kysymyksen muotoilu ei ole yksiselitteinen, vaan sen voidaan ajatella koskevan yhtä hyvin nykyyhallituksen ajamaa politiikkaa kuin tähän asti voimassa ollutta politiikkaa.

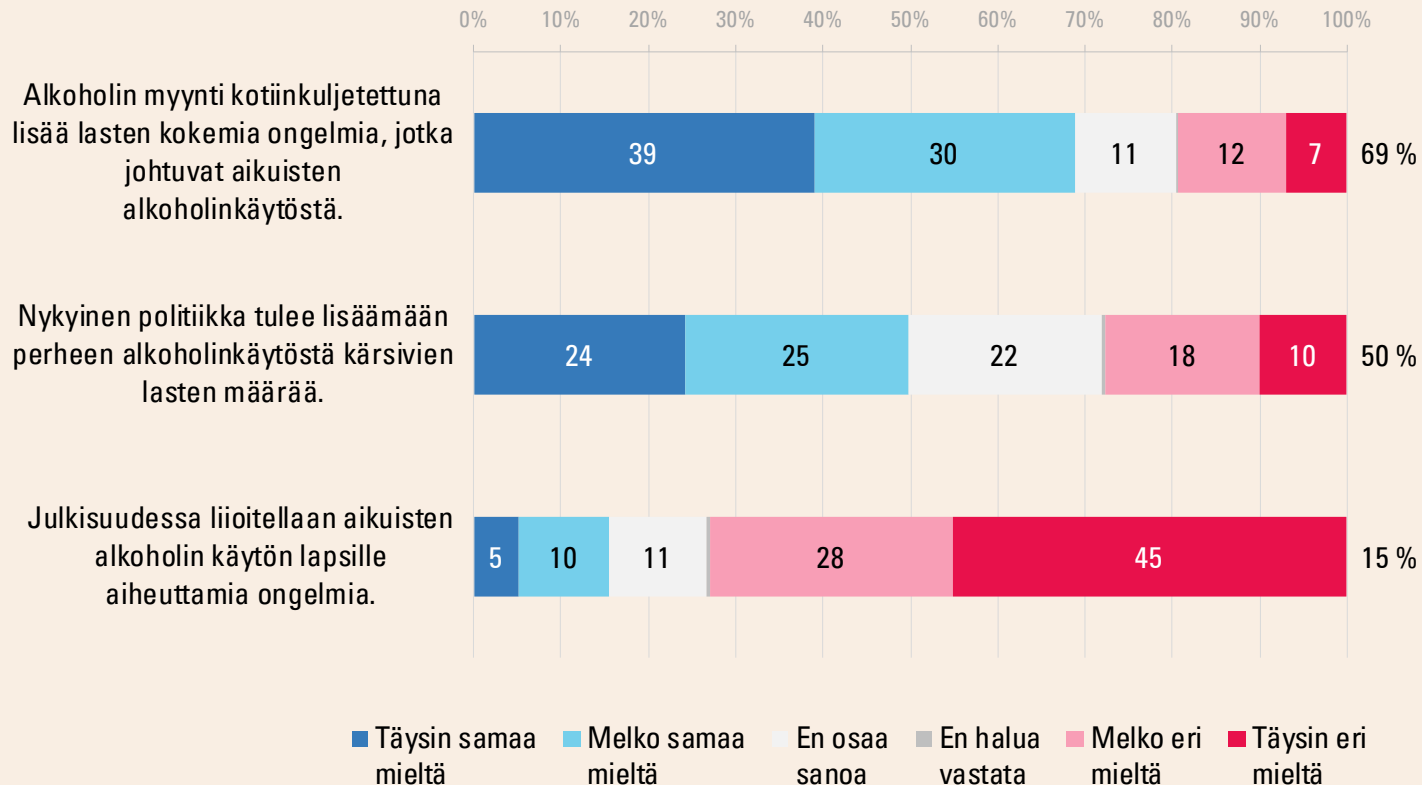
Alkoholihaitat ja lapset

Kaikki vastaajat

Suomessa on noin 89000 lasta, joiden vanhemmista ainakin toisella on vakava päihdeongelma. Alkoholihaittoja kokevia lapsia on tätä huomattavasti enemmän. Mitä mieltä olet seuraavista väittämistä?

Täysin samaa mieltä +
Melko samaa mieltä

Yhteensä 2025 (n=1016)



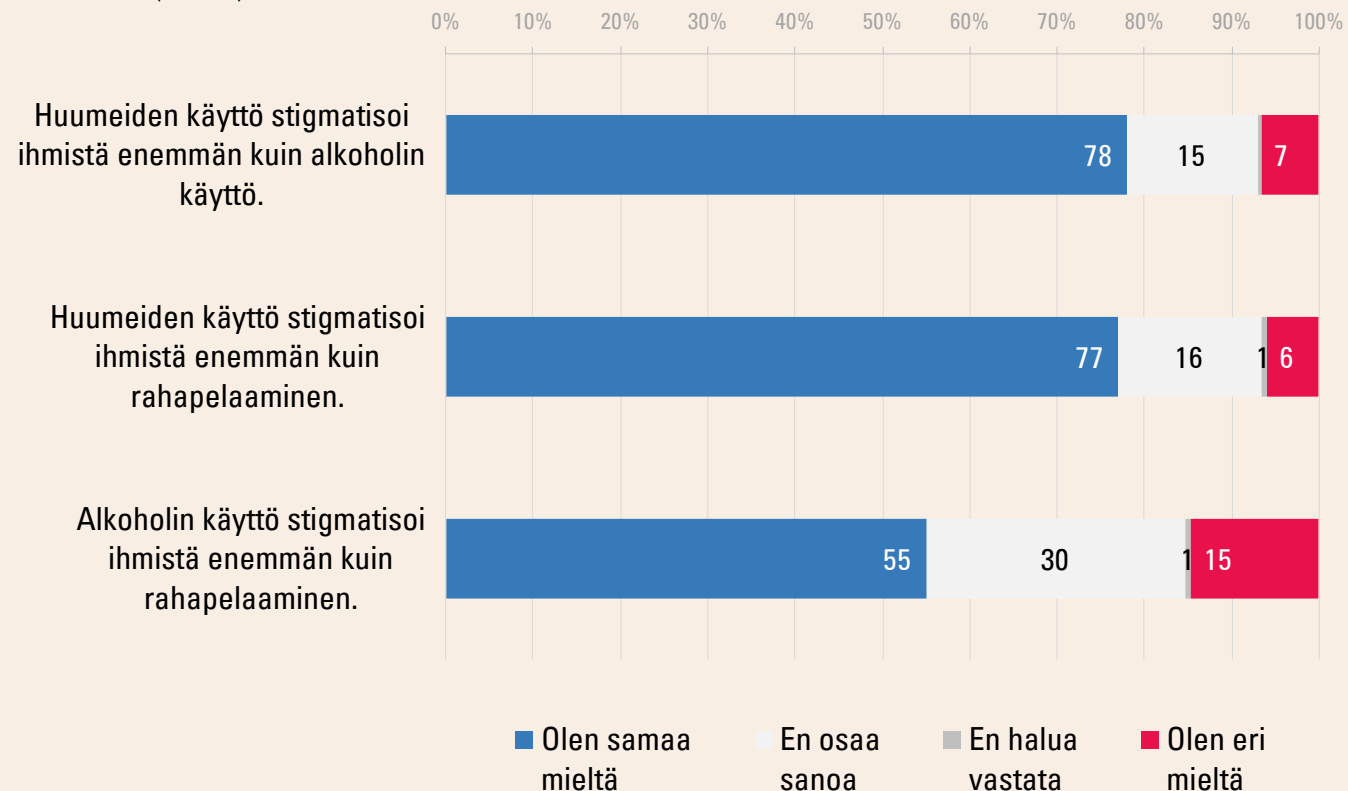
Stigmaan liittyvät väittämät

Stigmaan liittyvät väittämät

Kaikki vastaajat

Stigmalla tarkoitetaan ihmiseen liitettyä häpeän leimaa. Ihminen voi stigmatisoitua muiden silmissä jonkin piirteensä tai elämäntapansa vuoksi, vaikka häntä ei henkilönä lainkaan tunnetaisi. Mitä mieltä olet seuraavista väittämistä?

Yhteensä 2025 (n=1016)



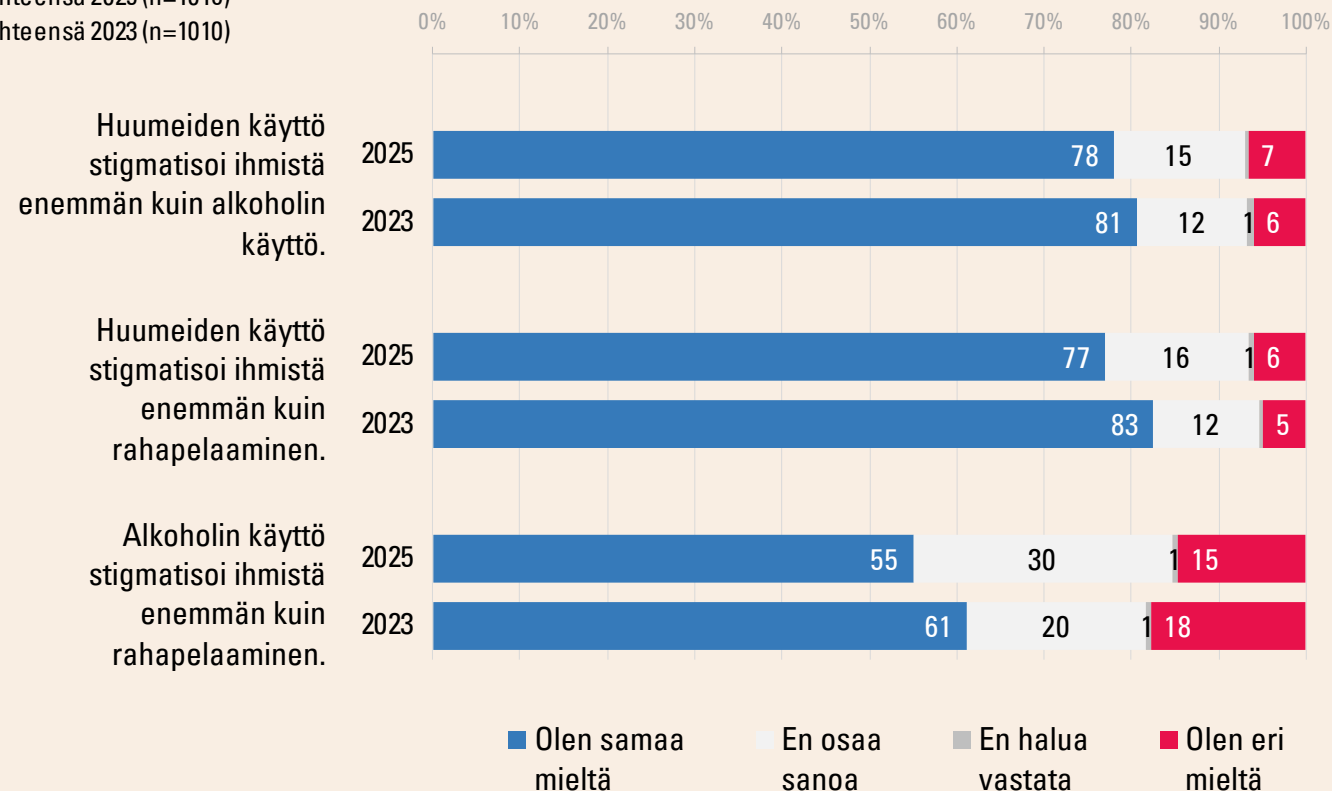
Stigmaan liittyvät väittämät

Kaikki vastaajat

Stigmalla tarkoitetaan ihmiseen liitettyä häpeän leimaa. Ihminen voi stigmatisoitua muiden silmissä jonkin piirteensä tai elämäntapansa vuoksi, vaikka häntä ei henkilönä lainkaan tunnettaisi. Mitä mieltä olet seuraavista väittämistä?

Yhteensä 2025 (n=1016)

Yhteensä 2023 (n=1010)



Työpaikkayhteisöön liittyvät väittämät

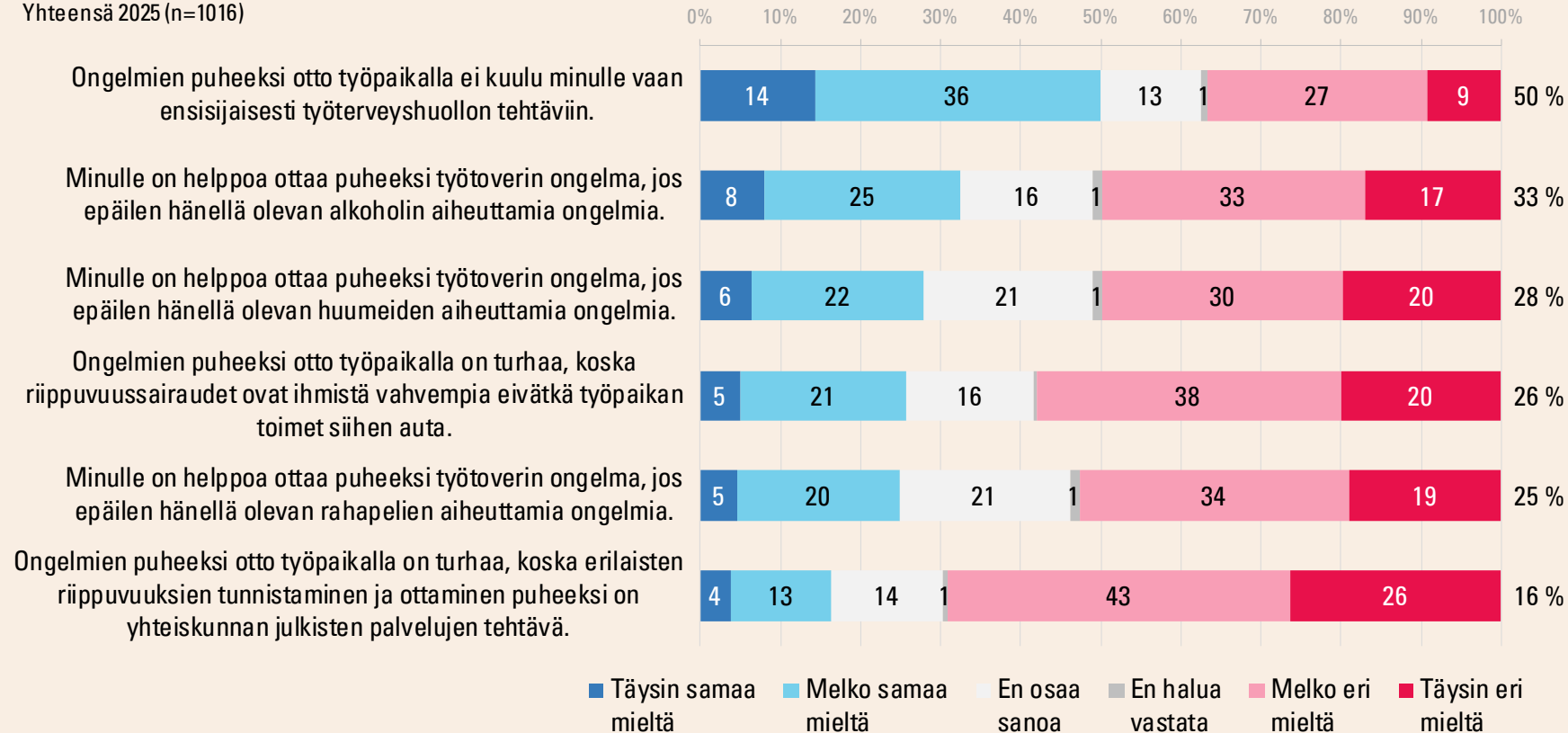
Työpaikkayhteisöön liittyvät väittämät

Kaikki vastaajat

Ajattele itseäsi työpaikalla työyhteisön jäsenenä. Kun työtoverilla on ongelmia elämässään, ongelmia voidaan auttaa ottamalla tilanne puheeksi hänen kanssaan. Mitä mieltä olet seuraavista väittämistä?

Täysin samaa mieltä +
Melko samaa mieltä

Yhteensä 2025 (n=1016)



Työpaikkayhteisöön liittyvät väittämät

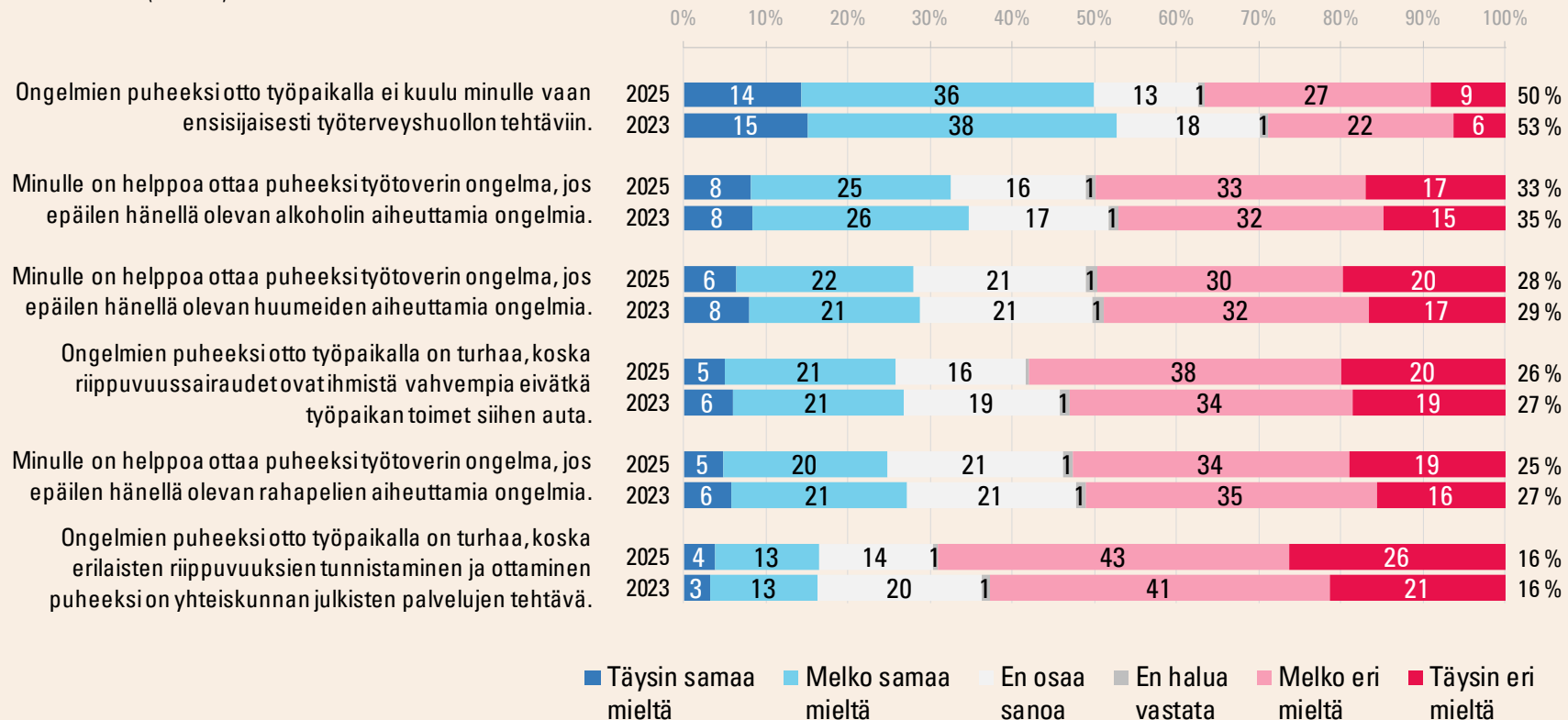
Kaikki vastaajat

Ajattele itseäsi työpaikalla työyhteisön jäsenenä. Kun työtoverilla on ongelmia elämässään, ongelmia voidaan auttaa ottamalla tilanne puheeksi hänen kanssaan. Mitä mieltä olet seuraavista väittämistä?

Yhteensä 2025 (n=1016)

Yhteensä 2023 (n=1010)

Täysin samaa mieltä +
Melko samaa mieltä



Ongelmakäytön sote-palveluja koskevat väittämät

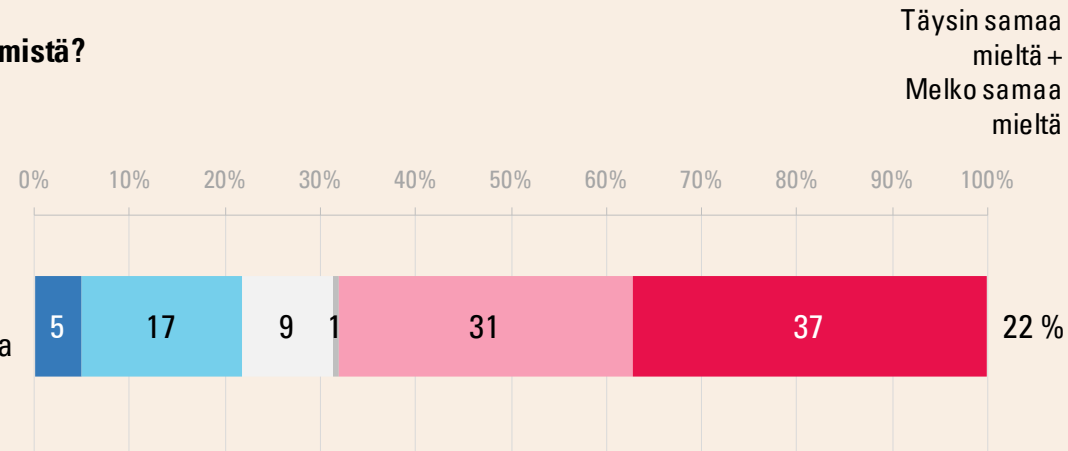
Ongelmakäytön sote-palveluja koskevat väittämät

Kaikki vastaajat

Mitä mieltä olet seuraavista väittämistä?

Yhteensä 2025 (n=1016)

Alkoholin ongelmakäyttäjiltä tulisi evätä osa sosiaali- ja terveydenhuollon palveluista, koska he aiheuttavat itse ongelmansa.



■ Täysin samaa mieltä ■ Melko samaa mieltä ■ En osaa sanoa ■ En halua vastata ■ Melko eri mieltä ■ Täysin eri mieltä

Ongelmakäytön sote-palveluja koskevat väittämät

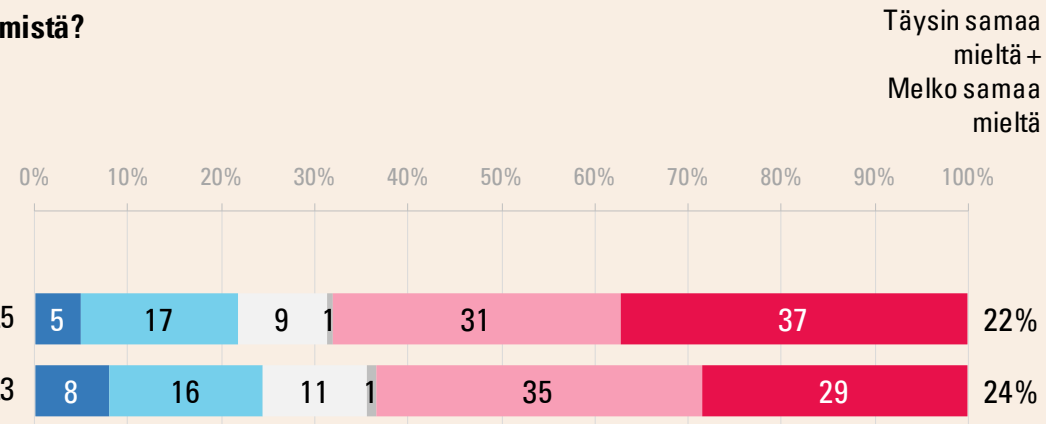
Kaikki vastaajat

Mitä mieltä olet seuraavista väittämistä?

Yhteensä 2025 (n=1016)

Yhteensä 2023 (n=1010)

Alkoholin ongelmakäyttäjiltä tulisi evätä osa sosiaali- ja terveydenhuollon palveluista, koska he aiheuttavat itse ongelmansa.



Täysin samaa mieltä +
Melko samaa mieltä

■ Täysin samaa mieltä ■ Melko samaa mieltä ■ En osaa sanoa ■ En halua vastata ■ Melko eri mieltä ■ Täysin eri mieltä



Omat ja lähipiirin riippuvuusongelmat

Omat ja lähipiirin riippuvuusongelmat

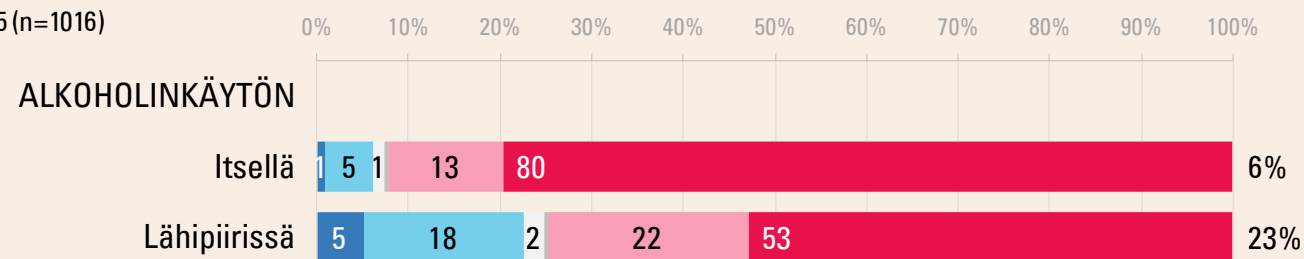
Kaikki vastaajat

Oletko tunnistanut viimeisen viiden vuoden aikana ITSELLÄSI riippuvuutta tai muita ongelmia seuraavien seikkojen vuoksi?

Oletko tunnistanut viimeisen viiden vuoden aikana LÄHIPIIRISSÄSI riippuvuutta tai muita ongelmia seuraavien seikkojen vuoksi?

Paljon +
Jonkin
verran

Yhteensä 2025 (n=1016)



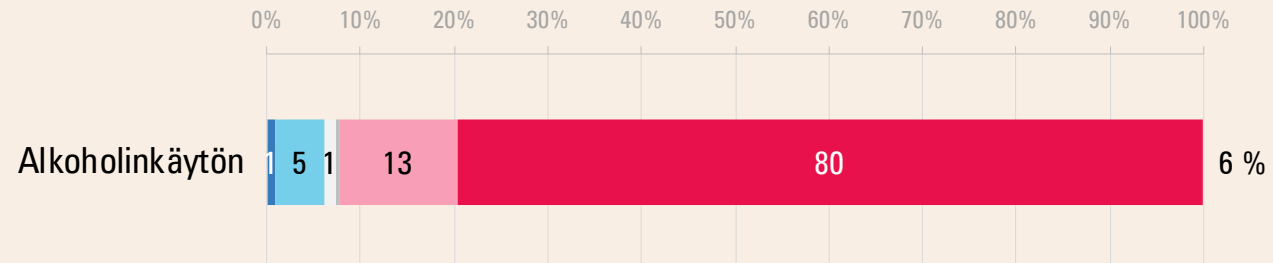
Omat riippuvuusongelmat

Kaikki vastaajat

Oletko tunnistanut viimeisen viiden vuoden aikana ITSELLÄSI riippuvuutta tai muita ongelmia seuraavien seikkojen vuoksi?

Paljon +
Jonkin
verran

Yhteensä 2025 (n=1016)



■ Paljon ■ Jonkin verran ■ En osaa sanoa ■ En halua vastata ■ Vähän ■ En lainkaan



Omat riippuvuusongelmat

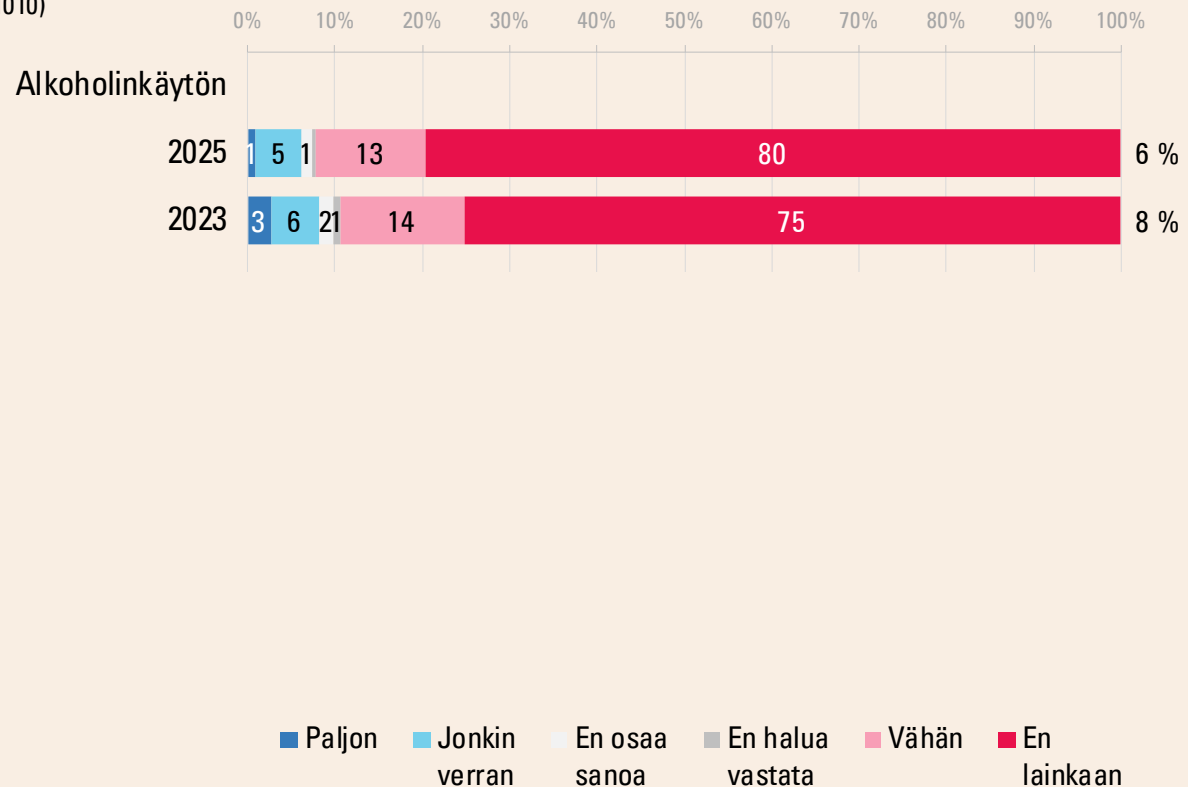
Kaikki vastaajat

Oletko tunnistanut viimeisen viiden vuoden aikana ITSELLÄSI riippuvuutta tai muita ongelmia seuraavien seikkojen vuoksi?

Yhteensä 2025 (n=1016)

Yhteensä 2023 (n=1010)

Paljon +
Jonkin
verran



Lisätietoja

Raportin tulosten julkaiseminen

Tämän Verianin tuottaman tutkimusraportin sisältö on tehty vastaamaan sitä, mikä on kirjattu ensisijaisesti tilausvahvistukseen, toissijaisesti tarjoukseen.

- Tilaaja voi julkistaa raportin sisältöä ja muun Verianin toimittaman tulosmateriaalin tuloksia oman harkintansa mukaan, ellei muuta ole sovittu. Julkaistut tulokset eivät saa vääristellä raportin sisältöä.
- Tulosten julkaisussa tulee selvästi erottaa tulokset, tulosten tulkinta ja tilaajan muu viestintämateriaali.
- Tulosten julkaisun yhteydessä on aina mainittava tutkimuksen nimi, toteutusaika sekä tutkimuksen toteuttajana Verian.

Verianissa arvostamme sitä, että toimitatte meille tiedon, missä ja milloin tuloksia julkaistaan. Näin osaamme varustautua mahdollisiin lisäkysymyksiin. Verian ei kuitenkaan anna lausuntoja eikä ota itsenäisesti kantaa tuloksiin ilman, että tästä on sovittu kanssanne.

Luottamusvälitaulukko

Luottamustaso 95 %

Tulokseksi saatu %-osuus	VASTAAJAMÄÄRÄ																	
	20	40	60	80	100	140	180	220	260	300	400	500	600	800	1000	2000	3000	5000
5 tai 95	± 13,2	± 8,5	± 6,5	± 5,5	± 4,8	± 3,9	± 3,4	± 3,1	± 2,8	± 2,6	± 2,2	± 2,0	± 1,8	± 1,5	± 1,4	± 1,0	± 0,8	± 0,6
10 tai 90	± 14,9	± 10,1	± 8,1	± 6,9	± 6,1	± 5,1	± 4,5	± 4,1	± 3,7	± 3,5	± 3,0	± 2,7	± 2,4	± 2,1	± 1,9	± 1,3	± 1,1	± 0,8
15 tai 85	± 16,3	± 11,4	± 9,2	± 8,0	± 7,1	± 6,0	± 5,3	± 4,8	± 4,4	± 4,1	± 3,5	± 3,1	± 2,9	± 2,5	± 2,2	± 1,6	± 1,3	± 1,0
20 tai 80	± 17,3	± 12,4	± 10,1	± 8,8	± 7,9	± 6,6	± 5,9	± 5,3	± 4,9	± 4,5	± 3,9	± 3,5	± 3,2	± 2,8	± 2,5	± 1,8	± 1,4	± 1,1
25 tai 75	± 18,2	± 13,2	± 10,8	± 9,4	± 8,4	± 7,1	± 6,3	± 5,7	± 5,3	± 4,9	± 4,2	± 3,8	± 3,5	± 3,0	± 2,7	± 1,9	± 1,6	± 1,2
30 tai 70	± 18,9	± 13,8	± 11,4	± 9,9	± 8,9	± 7,5	± 6,7	± 6,0	± 5,5	± 5,2	± 4,5	± 4,0	± 3,7	± 3,2	± 2,8	± 2,0	± 1,6	± 1,3
35 tai 65	± 19,4	± 14,2	± 11,8	± 10,3	± 9,2	± 7,8	± 6,9	± 6,3	± 5,8	± 5,4	± 4,7	± 4,2	± 3,8	± 3,3	± 3,0	± 2,1	± 1,7	± 1,3
40 tai 60	± 19,8	± 14,6	± 12,1	± 10,5	± 9,4	± 8,0	± 7,1	± 6,4	± 5,9	± 5,5	± 4,8	± 4,3	± 3,9	± 3,4	± 3,0	± 2,2	± 1,8	± 1,4
45 tai 55	± 20,0	± 14,7	± 12,2	± 10,7	± 9,6	± 8,1	± 7,2	± 6,5	± 6,0	± 5,6	± 4,9	± 4,3	± 4,0	± 3,4	± 3,1	± 2,2	± 1,8	± 1,4
50	± 20,1	± 14,8	± 12,3	± 10,7	± 9,6	± 8,2	± 7,2	± 6,6	± 6,0	± 5,6	± 4,9	± 4,4	± 4,0	± 3,5	± 3,1	± 2,2	± 1,8	± 1,4

Esimerkki tulkinnasta:

Tutkimuskysymykseen on vastannut 1019 henkilöä. Vastaajista 33 % vastasi "samaa mieltä". Taulukosta etsitään vastaajamäärä, joka on lähinnä tutkimuskysymyksen vastaajamäärää, sekä %-osuus, joka on lähinnä tutkimuskysymyksen tutkittavan vastausluokan %-osuutta. Taulukossa lähinnä vastaajamäärä 1019 on vastaajamäärä 1000 ja lähinnä %-osuutta 33 on %-osuus 35. Luottamusväli on vastaajamäärän 1000 ja prosenttiosuuden 35 leikkauskohdassa.

Kysymyksestä "samaa mieltä" olevien %-osuus koko väestössä on siis 95 % todennäköisyydellä välillä $33 \pm 3,0$ eli välillä 30–36.



Olkaa hyvä!



Mikko Hormio

050 5550432
010 5516810
mikko.hormio@veriangroup.com



Tarja Virolainen

Viestintäjohtaja, A-klinikkasäätiö
050 443 5116
tarja.virolainen@a-klinikkasaatio.fi



Powering decisions
that shape the world.

